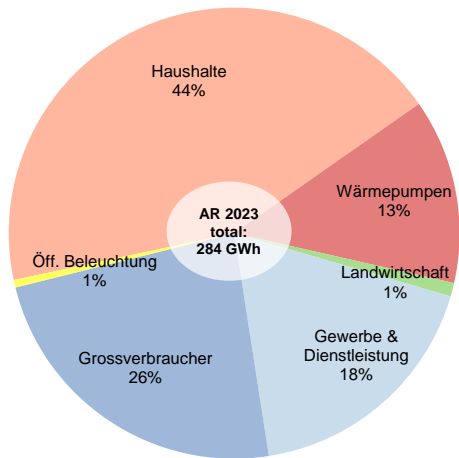


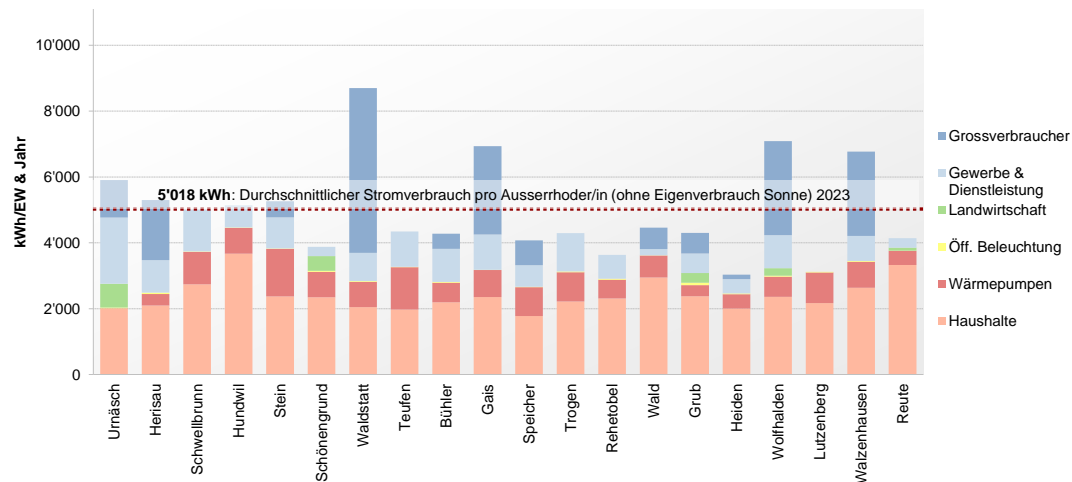
Strom-Kennzahlen 2023

																						
		Appenzell Ausserrhodens	Urnäsch	Herisau	Schwellbrunn	Hundwil	Stein	Schönengrund	Waldstatt	Teufen	Bühler	Gais	Speicher	Trogen	Rehetobel	Wald	Grub	Heiden	Wolfhalden	Lutzenberg	Walzenhausen	Reute
Bevölkerung (Stand 31.12.2023)	EW	56'495	2'346	15'893	1'557	944	1'498	556	1'874	6'514	1'954	3'147	4'453	1'862	1'773	909	971	4'316	1'867	1'332	2'029	700
STROMVERBRAUCH 2023	MWh/a	283'511	13'856	84'250	7'799	4'851	7'883	2'156	16'308	28'286	8'350	21'820	18'155	7'999	6'443	4'055	4'175	13'095	13'234	4'155	13'740	2'901
Haushalte (inkl. Kleingewerbe, davon...)	MWh/a	161'286	4'709	38'814	5'800	4'202	5'715	1'734	5'272	21'218	5'451	9'977	11'800	5'785	5'109	3'285	2'636	10'525	5'548	4'125	6'953	2'629
Steuerbare Lieferungen (z.B. Wärmepumpen)	MWh/a	37'625	21	5'542	1'532	738	2'160	430	1'433	8'358	1'163	2'577	3'892	1'654	1'019	608	327	1'887	1'140	1'241	1'603	299
Landwirtschaft	MWh/a	2'738	1'702	k.A. ³⁾	k.A. ³⁾	k.A. ³⁾	k.A. ³⁾	250	k.A. ³⁾	k.A. ³⁾	k.A. ³⁾	k.A. ³⁾	k.A. ³⁾	k.A. ³⁾	k.A. ³⁾	k.A. ³⁾	287	k.A. ³⁾	433	k.A. ³⁾	k.A. ³⁾	66
Wirtschaft, davon...	MWh/a	117'950	7'385	44'733	1'984	634	2'151	155	10'991	6'963	2'858	11'808	6'280	2'172	1'288	765	1'184	2'457	7'202	0	6'736	202
Gewerbe & Dienstleistung	MWh/a	51'089	4'717	15'689	1'984	634	1'418	155	1'608	6'963	1'967	3'369	2'901	2'172	1'288	177	577	1'871	1'866	0	1'530	202
Grossverbraucher (> 0.5 GWh/Jahr)	MWh/a	66'861	2'668 ⁴⁾	29'045	0	0	733	0	9'383	0	891	8'440	3'379	0	0	588	606	586	5'336	0	5'206	0
Öffentliche Beleuchtung	MWh/a	1'538	59	703	15	15	17	17	45	105	40	34	75	42	46	5	68	114	52	29	51	4
Stromverbrauch pro Einwohner	MWh/a.EW	5.0	5.9	5.3	5.0	5.1	5.3	3.9	8.7	4.3	4.3	6.9	4.1	4.3	3.6	4.5	4.3	3.0	7.1	3.1	6.8	4.1
'EIGENE' STROMPRODUKTION 2023¹⁾	MWh/a	38'962	5'386	3'989	9'224	424	854	161	1'038	2'408	1'376	2'043	2'934	886	978	467	423	3'736	845	556	917	317
Sonne (ohne Eigenverbrauch)	MWh/a	21'803	918	3'541	1'139	424	854	161	1'038	2'226	1'201	2'026	1'431	886	978	467	423	1'455	845	556	917	317
Wasser	MWh/a	7'255	4'468	449	0	0	0	0	0	0	42	15	0	0	0	0	0	2'281	0	0	0	0
Biomasse (inkl. Holz)	MWh/a	9'587	0	0	8'085	0	0	0	0	0	0	0	1'503	0	0	0	0	0	0	0	0	0
Wind	MWh/a	0	0	0	0	0	0	0	0	0	0	0	0	0	0	0	0	0	0	0	0	0
WKK ²⁾	MWh/a	317	0	0	0	0	0	0	0	182	133	2	0	0	0	0	0	0	0	0	0	0
Selbstversorgungsgrad mit Strom		13.7%	38.9%	4.7%	118.3%	8.7%	10.8%	7.5%	6.4%	8.5%	16.5%	9.4%	16.2%	11.1%	15.2%	11.5%	10.1%	28.5%	6.4%	13.4%	6.7%	10.9%

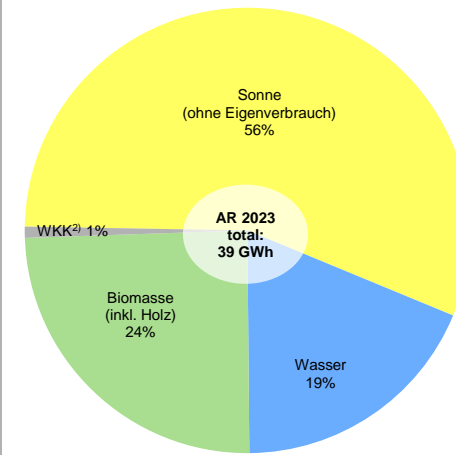
STROMVERBRAUCH NACH VERBRAUCHERGRUPPE



STROMVERBRAUCH PRO AUSSERRHODER/IN 2023 - NACH VERBRAUCHERGRUPPE UND GEMEINDE



'EIGENE' STROMPRODUKTION NACH ENERGIEQUELLE



Datenquelle: Datenerhebung bei Elektrizitätswerken

1) 'Eigene' = Stromproduktionsanlage steht im jeweiligen Gemeindegebiet

2) WKK = Wärmekraftkopplung; in AR hauptsächlich mit Gas betrieben

3) Verbrauchsdaten unter "Haushalte" oder "Gewerbe" erfasst

4) Verbrauchsdaten teilweise unter "Gewerbe & Dienstleistung" erfasst