

# Anhang 1 - Rechnung kantonale Tierzuchtförderung 2020

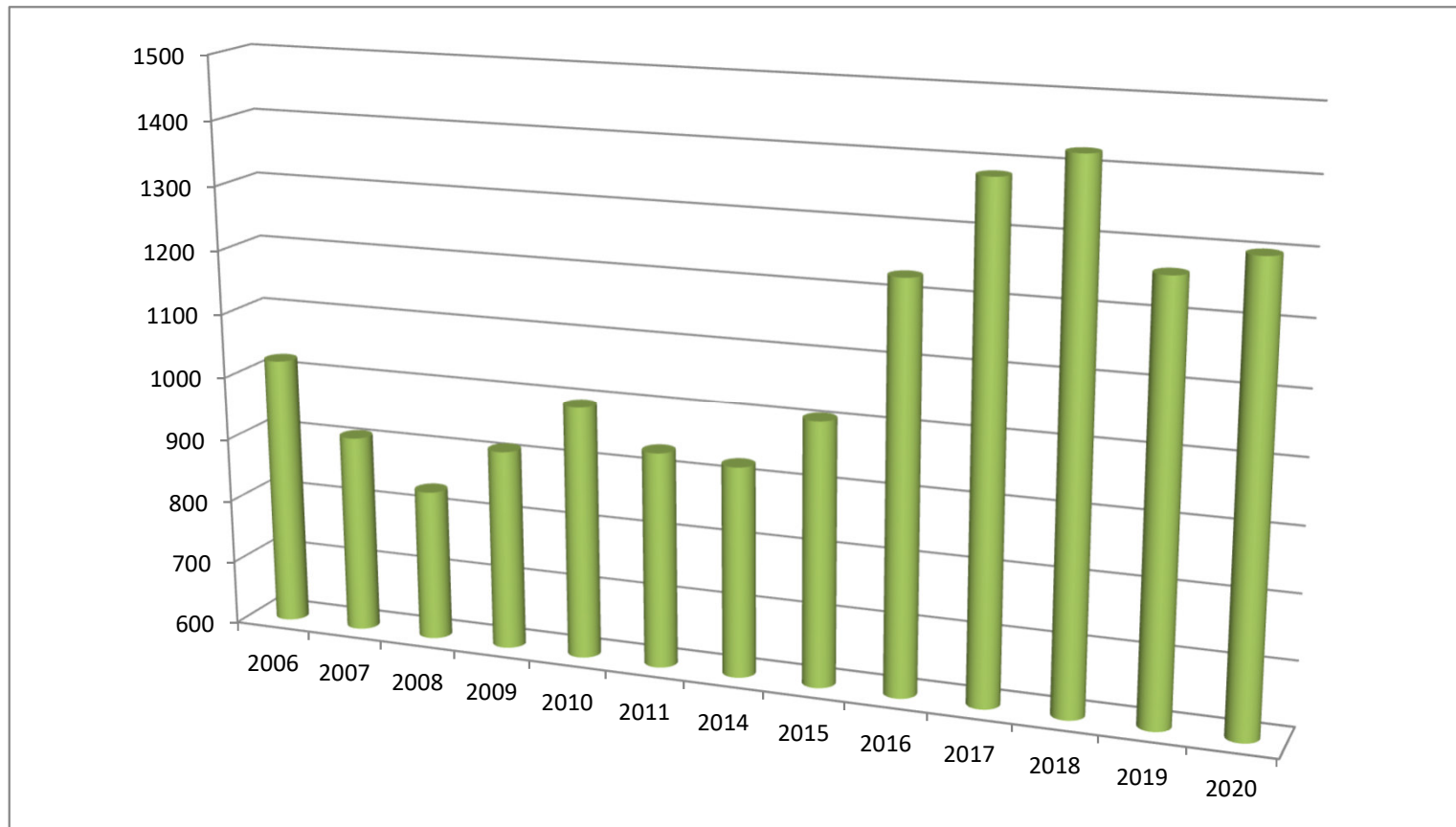


## Rechnung 2020

		Fr.
<b>Rindviehzucht:</b>	Gemeindeviehschauen	0.00
		0.00
		0.00
		0.00
		0.00
	Zuchtfamilien Grossvieh	0.00
	Stierschau	0.00
		0.00
	Herbstcup	0.00
	Expertenentschädigung	2'267.80
	Inserate, Drucksachen, Plaketten	444.35
		0.00
	Expertenweiterbildung	881.20
	Expertenkurs Jungvieh	0.00
	Schlussitzung Experten, Expertenverpflegung Stierschau	0.00
<b>Total Rindvieh</b>		<b>3'593.35</b>

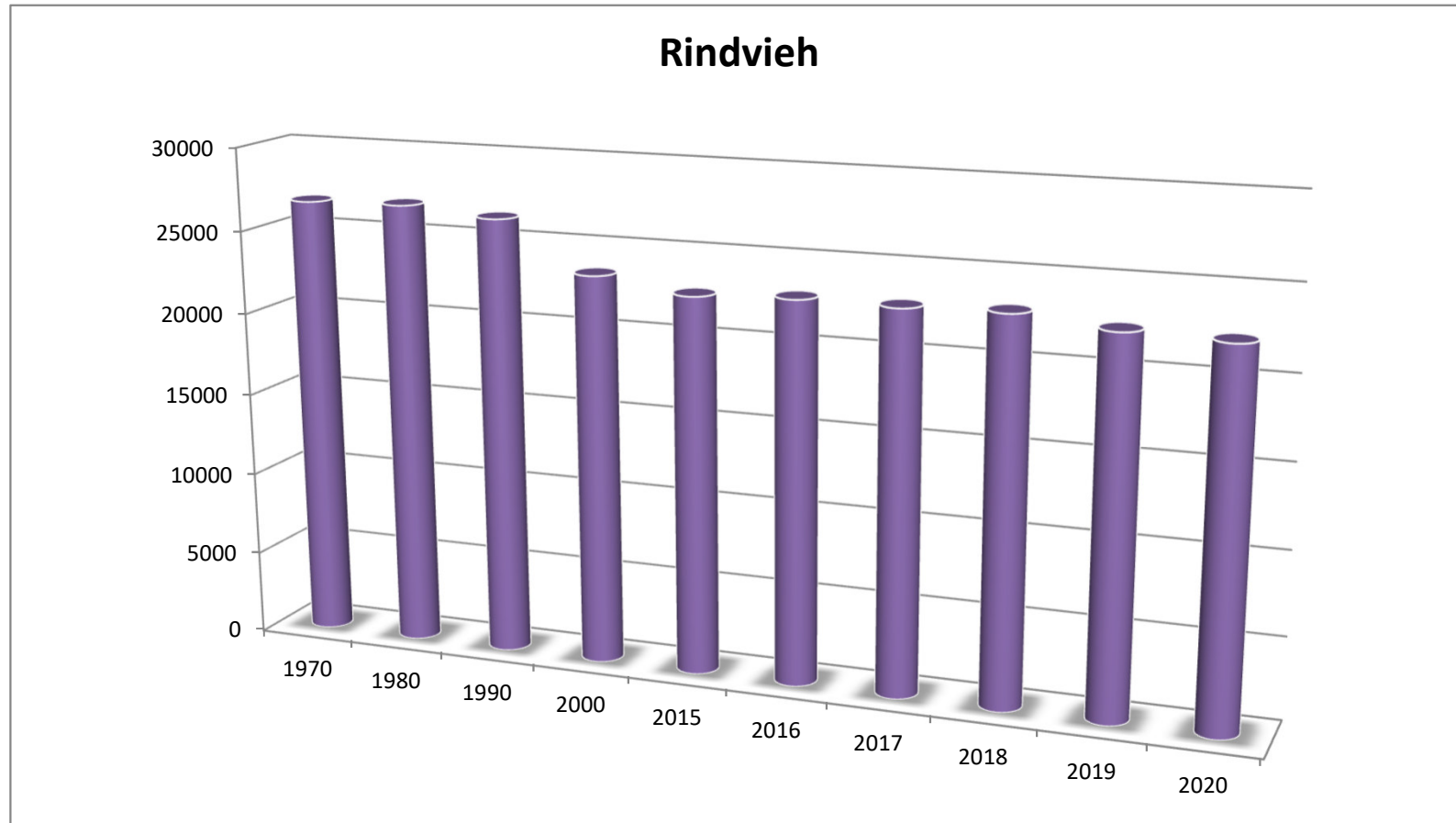
<b>Ziegenzucht:</b>	Ziegenbockschau	Prämien	1'550.00
	Zuchtfamilien Ziegen	Prämien	100.00
	Aus- und Weiterbildung Experte		200.00
<b>Total Ziegen</b>			<b>1'850.00</b>
<b>Schafzucht:</b>	Widderschau	Prämien inkl. Spezialabteilungen	5'400.00
	Aus- und Weiterbildung Experte		400.00
	Inserate		0.00
<b>Total Schafe</b>			<b>5'800.00</b>
<b>Pferdezucht:</b>	OFFA-Pferdemesse		0.00
	<b>Total Pferde</b>		
<b>Zwischentotal</b>			<b>11'243.35</b>
<b>Verbände und Organisationen:</b>	Bienenzüchterverein Hinterland (Zuchtstation)		2'000.00
	Zuchtgruppe und Belegstation Säntis		2'000.00
	Imkerverein Vorderland		2'000.00
	Kleintierzüchterverband		1'000.00
	Züchtergruppe AR		1'000.00
	Schlachtwiemarkt Herisau		10'000.00
	Schafannahme Teufen		2'500.00
<b>Zwischentotal</b>			<b>20'500.00</b>
<b>Total kantonale Förderbeiträge gemäss Verordnung über die Tierzucht (TZV; bGS 920.14)</b>			<b>31'743.35</b>

## Anhang 2 - Verkaufte Tiere Grossviehmarkt Herisau Jahre 2005 - 2020



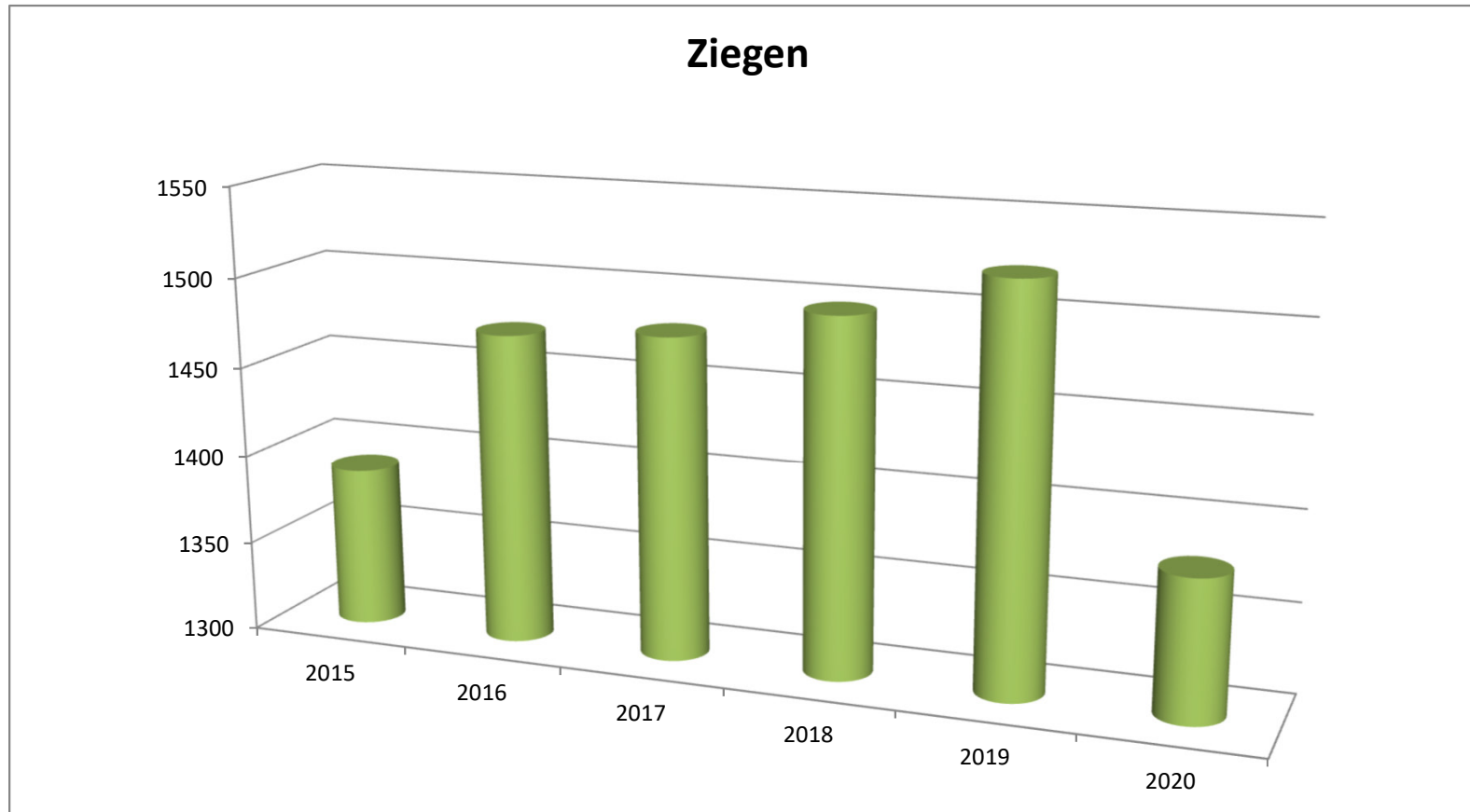
Quelle: Kommission für Viehwirtschaft

### Anhang 3 - Tierentwicklung Rindvieh der Jahre 1970 - 2020



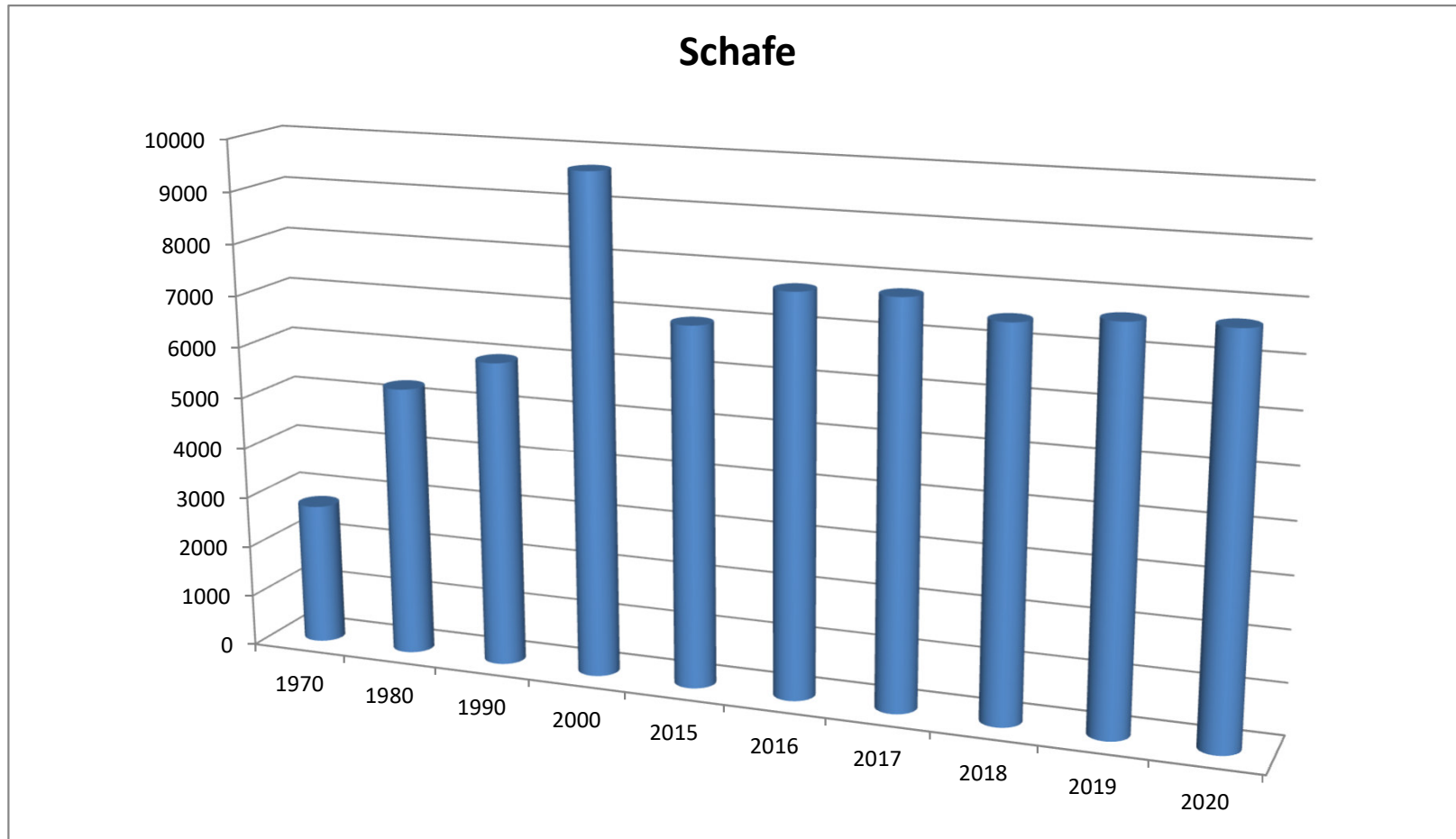
Quelle: Betriebsstrukturdatenerhebungen

## Anhang 4 - Tierentwicklung Ziegen der Jahre 2014 - 2020



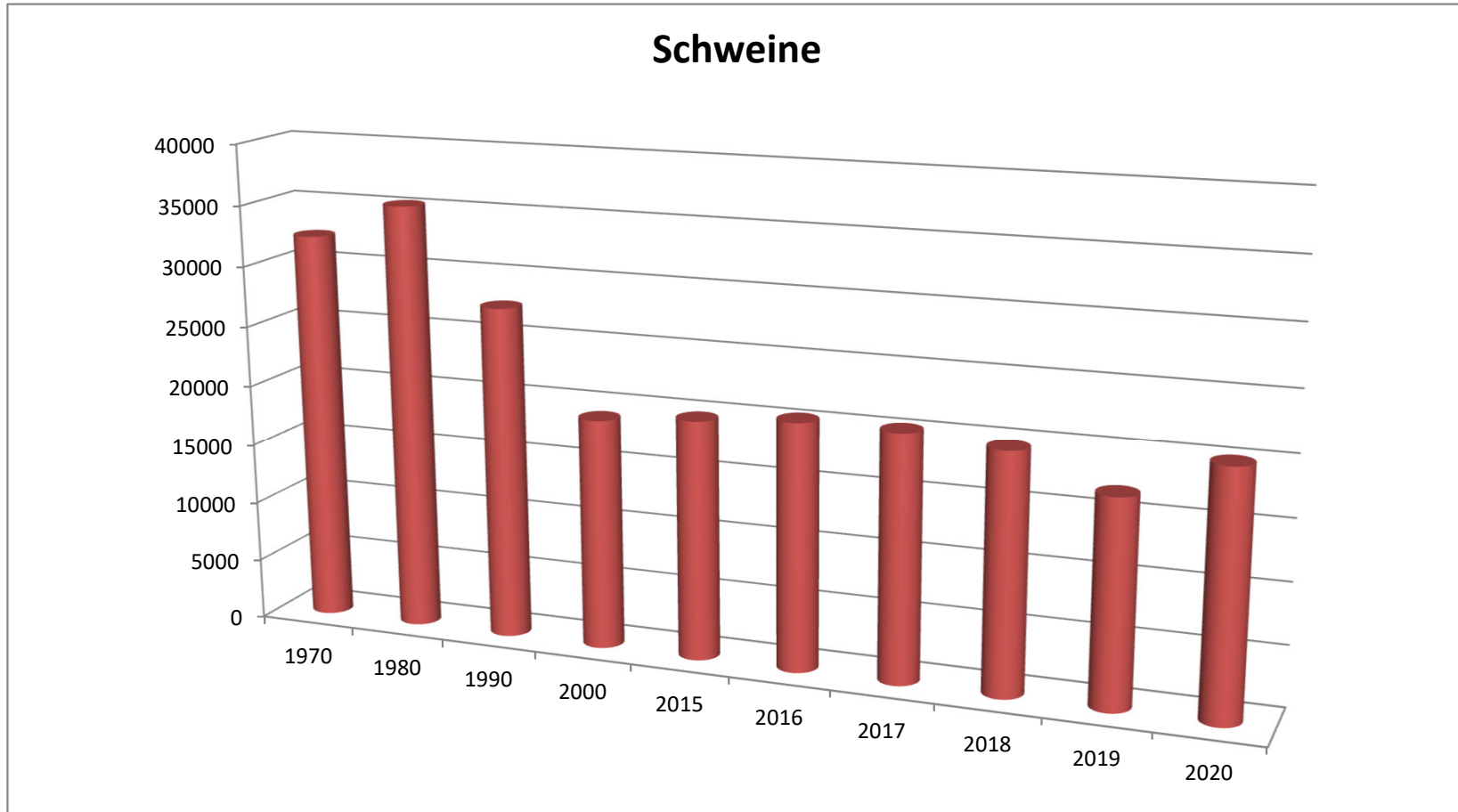
Quelle: Betriebsstrukturdatenerhebungen

## Anhang 5 - Tierentwicklung Schafe der Jahre 1970 - 2020

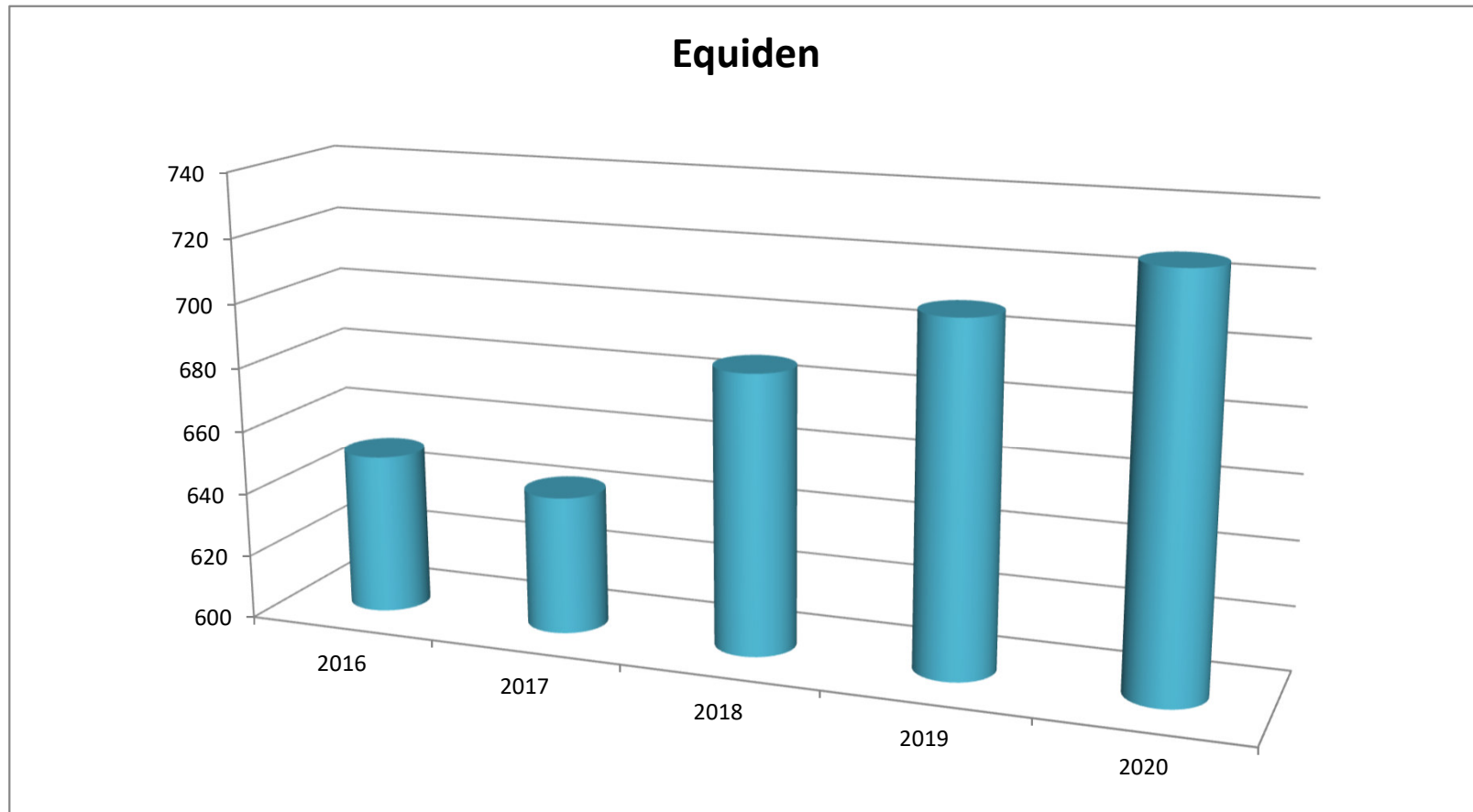


Quelle: Betriebsstrukturdatenerhebungen

# Anhang 6 - Tierentwicklung Schweine der Jahre 1970 - 2020

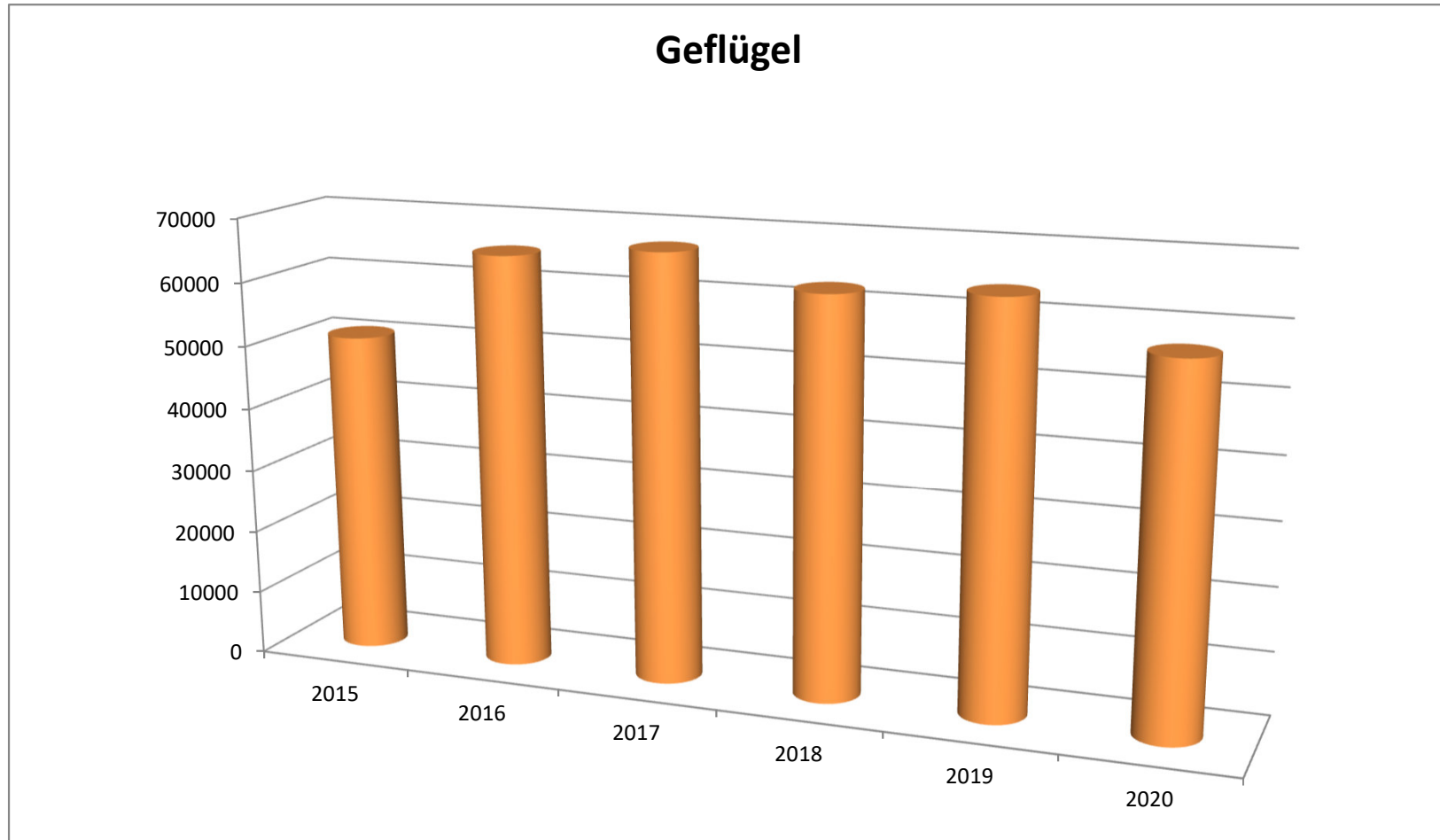


Quelle: Betriebsstrukturdatenerhebungen



Quelle: Betriebsstrukturdatenerhebungen





Quelle: Betriebsstrukturdatenerhebungen

## Anhang 9 - Vergleich durchschnittliche Milchkontrollergebnisse Appenzell Auserrhoden / Schweiz



<b>Kanton AR</b>	<b>09/10</b>	<b>10/11</b>	<b>11/12</b>	<b>12/13</b>	<b>13/14</b>	<b>14/15</b>	<b>15/16</b>	<b>16/17</b>	<b>17/18</b>	<b>18/19</b>	<b>2020</b>
Standardabschlüsse	6103	6026	6138	6141	6223	6293	6235	6194	6186	5980	6305
Kalbealter	59	58	57	57	58	58	59	59	59	60	59
Serviceperiode	114	112	113	113	115	118	117	117	120	122	124
Standartergebnis											
Kg Milch AR	406	6903	6945	7054	7010	7064	7068	7117	7142	7412	7378
Fett % AR	4.03	4.01	4.00	4.06	4.05	4.02	4.02	4.03	4.00	4.02	4.02
Eiweiss % AR	3.38	3.38	3.38	3.39	3.38	3.42	3.40	3.40	3.42	3.43	3.43
LP	81	82	83	84	83	84	84	85	85	88	88
ZW AR											
Persistenz %	82	82	82	82	82	82	82	82	83	84	83
<b>Schweiz</b>											
Kalbealter	59	58	57	58	57	58	59	59	59	59	60
Serviceperiode	126	120	125	127	126	125	126	127	129	120	132
Standardergebnis											
Kg Milch CH	6887	6898	6911	6986	6917	7059	7078	7171	7184	7328	7303
Fett % CH	4.04	4.03	4.03	4.07	4.06	4.03	4.02	4.04	4.02	4.03	4.02
Eiweiss % CH	3.38	3.38	3.38	3.39	3.38	3.40	3.39	3.39	3.41	3.43	3.42
LP	79	80	80	81	80	82	82	83	83	85	85
ZW CH											
Persistenz %	82	82	82	82	82	83	83	83	83	84	83
<b>Kanton AR</b>	<b>09/10</b>	<b>10/11</b>	<b>11/12</b>	<b>12/13</b>	<b>13/14</b>	<b>14/15</b>	<b>15/16</b>	<b>16/17</b>	<b>17/18</b>	<b>18/19</b>	<b>20</b>
Kg Milch AR	406	6903	6945	7054	7010	7064	7068	7117	7142	7412	7378
Kg Milch CH	6887	6898	6911	6986	6917	7059	7078	7171	7184	7328	7303

Quelle: Braunvieh Schweiz

## Anhang 10 - Lebensleistungen über 100'000 kg Milch per 31.12.2020



Besitzer	Ort	Tier	TVD-Nr.	Milch kg	Fett %	Eiweiss %	Vater
Knellwolf Josef	Waldstatt	ADONA	CH 120.0179.9582.2	135'796	3.84	3.47	Prelude-ET
Biser-Dobler Andreas	Hundwil	GORT	CH 120.0405.3233.9	120'175	4.04	3.30	Polar
Solenthaler Jakob	Heiden	LOTTI	CH 120.0357.9858.0	118'540	3.78	3.21	Humor
Eugster Wendelin	Urnäsch	RABEA	CH 120.0581.0809.0	115'458	4.11	3.17	Jolden-ET
Graf Walter	Teufen	OMARA	CH 120.0464.3766.9	113'092	3.89	3.27	Payoff-ET
Eugster Wendelin	Urnäsch	DOLORES	CH 120.0530.8258.6	111'912	3.89	3.27	Prunki
Bodenmann Ueli	Gais	FABIEN	CH 120.0601.5798.7	109'983	3.91	3.18	Goliath-ET
Zuberbühler J. + A.	Urnäsch	CORINA	CH 120.0185.8212.0	109'973	3.94	3.23	Poldi
Tobler Peter	Herisau	WILDI	CH 120.0476.6178.0	108'288	4.23	3.55	Wurl-ET
GG Näf Johann + Ueli	Schönengrund	VIOLA	CH 120.0621.8645.9	107'774	3.81	3.42	Prunki
Eugster Andreas	Wald	TABEA	CH 120.0718.5357.1	106'437	4.17	3.94	Dillinger
Preisig Reto + Christina	Stein	ALBULA	CH 120.0534.0643.6	105'960	4.03	3.66	Alegro
Knellwolf Josef	Waldstatt	ALPINA	CH 120.0528.6179.3	104'682	3.94	3.74	Eagle
Bodenmann Niklaus	Hundwil	INGRID	CH 120.0455.8595.8	104'255	3.47	3.01	Paddy
Schmid-Friedauer Werner	Bühler	CALANDA	CH 120.0458.2983.0	103'848	4.17	3.43	Collection
Aerne Thomas	Urnäsch	ORFEA	CH 120.0471.7204.0	102'544	4.49	3.48	Brinks
Altherr Patrick	Herisau	SELINA	CH 120.0493.5266.2	101'944	4.03	3.24	Eliot

Quelle: Braunvieh Schweiz

## Anhang 11 - Betriebsmanagementliste Milchkontrolljahr 2020 (alphabetische Reihenfolge)



Name	Ort	Laktation	Milch kg	Eiweiss %	LL	SP	ZZ
Bischof Hermann	Stein	25	7'527	3.47	28'055	101	93
Biser Ulrich	Urnäsch	18	8'204	3.52	28'004	109	80
Bise-Dobler Andreas	Hundwil	24	7'663	3.40	28'479	106	59
Bodenmann-Frick Ueli	Herisau	25	8'219	3.56	26'528	92	70
Bösch-Inauen Walter	Waldstatt	21	9'392	3.74	33'614	108	80
Breitenmoser Andreas	Wald	22	8'287	3.58	27'869	106	83
Brunner Beat	Schönengrund	26	8'944	3.44	34'441	110	73
Ehrbar-Oertle Theo	Herisau	18	7'455	3.51	28'099	86	84
Eugster Wendelin	Urnäsch	26	9'353	3.47	31'625	108	80
Frick-Zeller Werner	Schachen b. Herisau	18	7'266	3.41	27'291	104	83
GG Emil + Werner Meier	Herisau	25	9'987	3.50	28'401	112	85
Graf Walter	Teufen	37	7'886	3.50	25'369	104	93
Heierli Hansruedi	Urnäsch	26	8'509	3.44	29'931	91	77
Knöpfel Bruno	Hundwil	11	8'545	3.39	28'044	114	49
Koller Ueli	Teufen	29	9'220	3.52	28'213	105	89
Meier Jakob	Rehetobel	23	7'789	3.37	35'262	109	80
Mock Hansjörg	Waldstatt	23	6'966	3.42	24'596	104	88
Moser Bruno	Urnäsch	17	7'203	3.38	24'508	107	98
Müller Samuel	Herisau	19	7'374	3.54	25'755	81	77
Neff Andreas	Gais	22	9'191	3.53	32'666	103	76
Niederer Fredi	Lutzenberg	14	7'149	3.44	32'675	108	69
Preisig Reto & Christina	Stein	27	7'734	3.63	35'812	93	95
Preisig Thomas	Schwellbrunn	15	8'275	3.61	28'512	108	47
Raschle Walter	Schwellbrunn	21	7'325	3.33	24'215	83	74
Rotach Hanspeter	Waldstatt	21	8'610	3.50	31'278	93	80

Schläpfer Jakob	Schwellbrunn	13	7'321	3.58	25'287	95	76
Schmid Gustav	Urnäsch	23	8'711	3.54	30'539	104	74
Schmid-Friedauer Werner	Trogen	17	7'836	3.45	31'322	88	91
Steingruber Ernst	Stein	15	8'543	3.52	28'643	100	92
Stricker Samuel	Urnäsch	21	7'167	3.43	26'015	90	63
Tanner Stefan	Stein	19	6'833	3.45	26'011	82	68
Weisshaupt-Bruderer Alois	Schönengrund	10	6'946	3.33	24'887	101	84
Zellweger Ernst	Urnäsch	26	7'993	3.39	27'220	102	77
Zellweger Werner	Schönengrund	32	7'783	3.49	28'151	105	88
Zuberbühler Jakob & Andreas	Urnäsch	24	7'417	3.48	32'921	105	84
Zuberbühler Toni	Hundwil	35	7'320	3.31	27'362	103	74

Quelle: Braunvieh Schweiz

## Anhang 12 - Economy Star 2020 (alphabetische Reihenfolge)



Name	Ort	Name	TVD	Lakt.	Milch kg	Fett %	Eiweiss %	ZZ	Pers. %	SP Tage
Ackermann Matthias	Schönengrund	BREANA	CH 120.1252.3828.6	2	9'399	4.45	3.96	25	102	73
Bodenmann-Frick Ueli	Herisau	FEIELI	CH 120.1051.0039.8	5	9'274	3.76	3.69	55	90	43
Bodenmann-Frick Ueli	Herisau	NAEGELI	CH 120.0714.5467.9	4	8'731	4.38	3.79	17	95	73
Bösch-Inauen Walter	Waldstatt	RIANA	CH 120.1111.6952.5	4	8'550	4.47	3.93	58	91	58
Breitenmoser Andreas	Wald	BERBA	CH 120.1063.7246.6	5	9'101	3.59	3.51	17	92	58
Eugster Wendelin	Urnäsch	DANIELA	CH 120.1197.8113.2	2	8'470	3.87	3.79	42	118	30
Heierli Hansruedi	Urnäsch	BERNINA	CH 120.1243.8021.4	2	8'635	3.84	3.54	30	92	65
Inauen Marco	Teufen	RILDA-ET OB	CH 120.0999.3247.0	6	9'190	3.96	3.63	19	96	82
Knöpfel Beat	Hundwil	DONNA	CH 120.1237.8645.1	2	9'124	3.68	3.54	25	93	63
Koller Ueli	Teufen	ELENA	CH 120.1091.4230.1	4	10'580	4.47	3.67	51	91	52
Lanker Hansueli	Waldstatt	MILKA	CH 120.1283.6584.2	2	11'718	3.48	3.69	60	93	53
Marmet Markus	Wald	FIONA	CH 120.0871.8436.2	6	8'545	4.31	3.97	33	96	88
Rotach Beat	Schwellbrunn	ALISSIA	CH 120.1206.4580.5	2	9'328	3.88	3.71	22	90	43
Rotach Werner	Schwellbrunn	NORMA	CH 120.1212.8597.0	2	9'638	3.44	3.68	26	98	66

Quelle: Braunvieh Schweiz

## Anhang 13 - Zuchtfamilien 2020 (alphabetische Reihenfolge)



### Zuchtfamilien Ziegen

Preisig Hansueli	Hundwil	ROSALIE	185.3280 UA	6	100.00
------------------	---------	---------	-------------	---	--------

Quelle: Schweizerischer Ziegenzuchtverband

## Anhang 14 - Rangliste Ziegen- und Ziegenbockschauen 2020

### Ziegen und Ziegenbockschau Urnäsch 26. September 2020

Böcke - 1 J.	237.2193	4-4-4	Signer Gebi
	236.1042	4-4-4	Näf H.U.
	228.4262	4-4-3	Knaus Hans
Böcke 1-2 J.	219.3531	5-5-5	Biser Sämi
	213.6316	5-5-4	Preisig Hansueli
	220.531	5-5-4	Schläpfer Ernst
Böcke 2-3 J.	206.7275	6-6-6	Frick Ueli
	220.0535	6-6-5	Zellweger Ernst
	206.7261	6-6-5	Oertle Walter
Böcke ältere	202.8354 GB	6-6-6	Knaus Hans
	212.592	6-6-6	Buff H.U.
	205.9923	6-6-6	Grätzer Albin
Ziegen Schöneuter 1. & 2. Lakt	200.1100		Preisig Hansueli
	227.7779		Burch Noldi
	212.7389		Grätzer Albin
Ziegen Schöneuter 3. und folgende Lakt	173.5372		Raschle Michi
	191.7187		Knaus Hans
	170.4415		Knaus Hans
Miss Urnäsch 2020	185.328		Preisig Hansueli
Gässchelle	173.5372		Raschle Michi