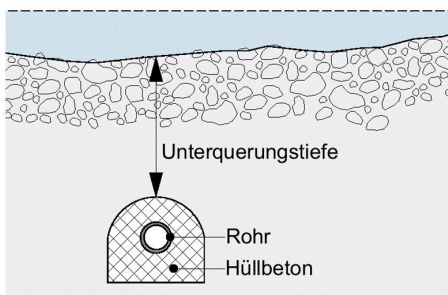
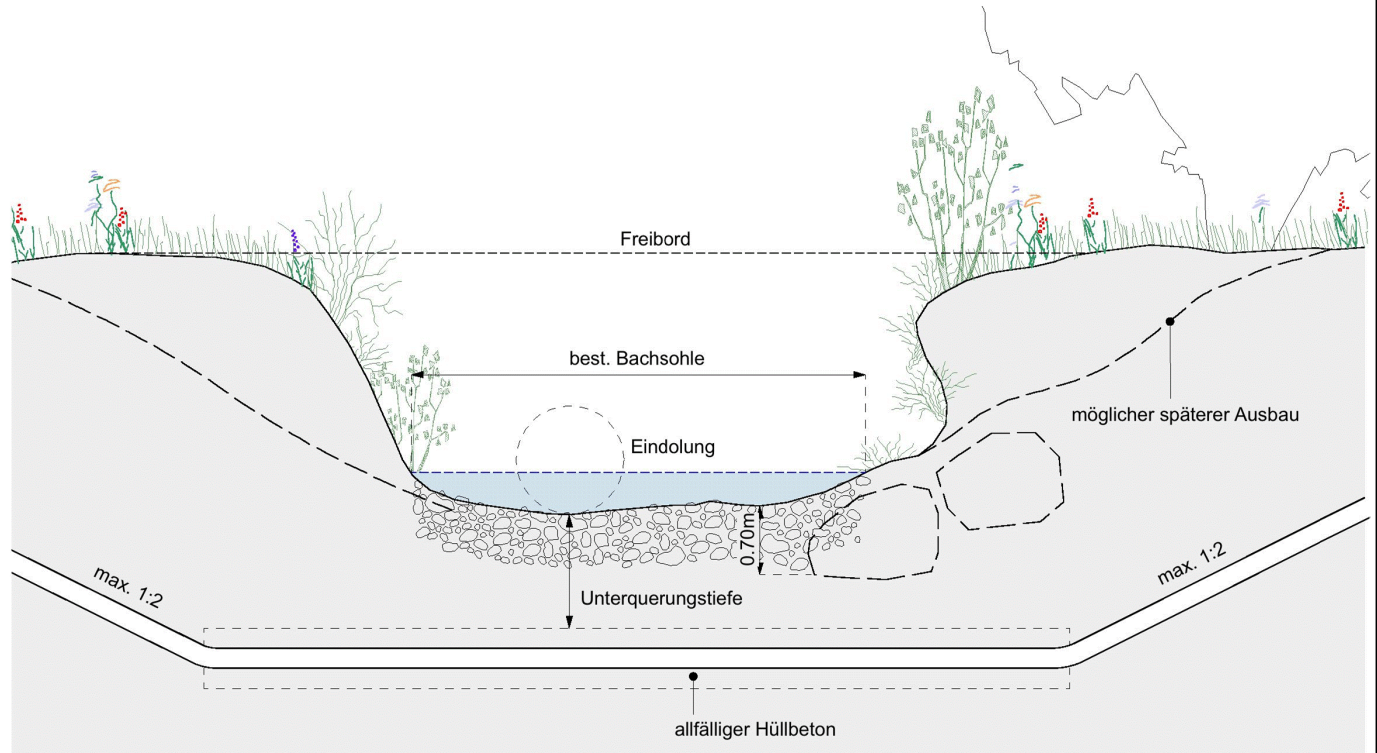
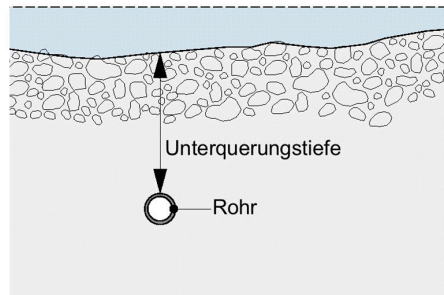




Querprofil



Rohr in Hüllbeton



Rohr ohne Hüllbeton

Berechnung Unterquerungstiefe

Für die Unterquerungstiefe bzw. Überdeckung des Rohrscheitels gelten folgende minimalen Richtwerte:

Gefälle des Gerinnes	Gewässersohlenbreite		
	< 1.0 m	1.0 m – 10.0 m	> 10.0 m
Klein (< 10‰)	70 cm	100 cm	120 cm
Mittel	100 cm	120 cm	150 cm
Gross (> 60‰)	120 cm	150 cm	180 cm

Datum: Dez. 2025
Gez.: AL
Rev.: mit BricsCAD V22, 03.12.2025 /Allenspach