

2018



15

Bildung und
Wissenschaft

Éducation et science

Neuchâtel 2019

Kantonale Stipendien und Darlehen 2018

Bourses et prêts d'études cantonaux 2018

Themenbereich «Bildung und Wissenschaft»

Aktuelle themenverwandte Publikationen

Fast alle vom BFS publizierten Dokumente werden auf dem Portal www.statistik.ch gratis in elektronischer Form zur Verfügung gestellt. Gedruckte Publikationen können bestellt werden unter der Telefonnummer 058 463 60 60 oder per E-Mail an order@bfs.admin.ch.

Themenbereich «Bildung und Wissenschaft» im Internet

www.statistik.ch → Statistiken finden → 15 – Bildung und Wissenschaft

Domaine «Éducation et science»

Publications actuelles sur des thèmes apparentés

Presque tous les documents publiés par l'OFS sont disponibles gratuitement sous forme électronique sur le portail Statistique suisse (www.statistique.ch). Pour obtenir des publications imprimées, veuillez passer commande par téléphone (058 463 60 60) ou par e-mail (order@bfs.admin.ch).

Domaine «Éducation et science» sur Internet

www.statistique.ch → Trouver des statistiques → 15 – Éducation et science

Kantonale Stipendien und Darlehen 2018

Bourses et prêts d'études cantonaux 2018

Redaktion Olaf Arbogast, BFS
Inhalt Olaf Arbogast, BFS; Katrin Mühlemann, BFS
Nicole Schöbi, BFS; Pierre Zangger, BFS
Herausgeber Bundesamt für Statistik (BFS)

Rédaction Olaf Arbogast, OFS
Contenu Olaf Arbogast, OFS; Katrin Mühlemann, OFS
Nicole Schöbi, OFS; Pierre Zangger, OFS
Éditeur Office fédéral de la statistique (OFS)

Neuchâtel 2019

Herausgeber: Bundesamt für Statistik (BFS)
Auskunft: Olaf Arbogast, BFS, Tel. 058 463 68 05
schulstat@bfs.admin.ch
Redaktion: Olaf Arbogast, BFS
Inhalt: Olaf Arbogast, BFS; Katrin Mühlemann, BFS
Nicole Schöbi, BFS; Pierre Zangger, BFS
Reihe: Statistik der Schweiz
Themenbereich: Bildung und Wissenschaft
Originaltext: Französisch
Übersetzung: Sprachdienste BFS
Layout: Sektion DIAM, Prepress/Print
Grafiken: Sektion DIAM, Prepress/Print
Online: www.statistik.ch
Print: www.statistik.ch
Bundesamt für Statistik, CH-2010 Neuchâtel,
order@bfs.admin.ch, Tel. 058 463 60 60
Druck in der Schweiz
Copyright: BFS, Neuchâtel 2019
Wiedergabe unter Angabe der Quelle
für nichtkommerzielle Nutzung gestattet
BFS-Nummer: 781-1800
ISBN: 978-3-303-15661-2

Éditeur: Office fédéral de la statistique (OFS)
Renseignements: Olaf Arbogast, OFS, tél. 058 463 68 05
schulstat@bfs.admin.ch
Rédaction: Olaf Arbogast, OFS
Contenu: Olaf Arbogast, OFS; Katrin Mühlemann, OFS
Nicole Schöbi, OFS; Pierre Zangger, OFS
Série: Statistique de la Suisse
Domaine: 15 éducation et science
Langue du texte original: français
Mise en page: section DIAM, Prepress/Print
Graphiques: section DIAM, Prepress/Print
En ligne: www.statistique.ch
Imprimés: www.statistique.ch
Office fédéral de la statistique, CH-2010 Neuchâtel,
order@bfs.admin.ch, tél. 058 463 60 60
Impression réalisée en Suisse
Copyright: OFS, Neuchâtel 2019
La reproduction est autorisée, sauf à des fins commerciales,
si la source est mentionnée.
Numéro OFS: 781-1800
ISBN: 978-3-303-15661-2

Inhaltsverzeichnis

Table des matières

Einleitung	5	Introduction	5
Wichtigste Ergebnisse	7	Principaux résultats	7
Indikatoren	9	Indicateurs	9
1 Ausbildungsbeiträge	10	1 Contributions à la formation	10
1.1 Gesamtbetrag und öffentliche Bildungsausgaben	10	1.1 Montant total et dépenses publiques d'éducation	10
1.2 Bundesbeiträge	12	1.2 Contributions fédérales	12
1.3 Betrag im Verhältnis zur Bevölkerung	14	1.3 Montant par rapport à la population	14
2 Bezügerinnen und Bezüger von Ausbildungsbeiträgen	16	2 Bénéficiaires des contributions à la formation	16
2.1 Anzahl Bezügerinnen und Bezüger	16	2.1 Nombre de bénéficiaires	16
2.2 Bezügerquote für die nachobligatorischen Bildungsstufen	18	2.2 Taux de bénéficiaires pour les degrés post-obligatoires	18
3 Betrag pro Bezügerin und Bezüger	20	3 Montant par bénéficiaire	20
3.1 Durchschnittlicher Betrag pro Bezügerin und Bezüger	20	3.1 Montant moyen par bénéficiaire	20
3.2 Kantonale Praxis zur Vergabe von Ausbildungsbeiträgen	22	3.2 Pratique des cantons quant à l'octroi des contributions à la formation	22
4 Stipendienpezifische Informationen	24	4 Caractéristiques des bourses	24
4.1 Betrag, Bezügerinnen und Bezüger nach Bildungsstufe	24	4.1 Montant et bénéficiaires selon le degré de formation	24
4.2 Betrag, Bezügerinnen und Bezüger nach Ausbildungstyp der Hochschulen	26	4.2 Montant et bénéficiaires selon le type de formation des hautes école	26

4.3 Betrag, Bezügerinnen und Bezüger nach Ausbildungsort	28	4.3 Montant et bénéficiaires selon le lieu de formation	28
4.4 Betrag, Bezügerinnen und Bezüger nach Geschlecht	30	4.4 Montant et bénéficiaires selon le sexe	30
4.5 Betrag, Bezügerinnen und Bezüger nach Alter	32	4.5 Montant et bénéficiaires selon l'âge	32
4.6 Betrag, Bezügerinnen und Bezüger nach Ausländerkategorie	34	4.6 Montant et bénéficiaires selon les catégories d'étrangers	34
Allgemeine Bemerkungen	36	Remarques générales	36
.....		
Definitionen	36	Définitions	36
Methoden	36	Méthodes	36
Stipendienkonkordat der EDK	36	Le concordat de la CDIP sur les bourses d'études	36
Abkürzungen/Quellen	37	Abréviations/Sources	37
Tabellen	39	Tableaux	39
.....		

Einleitung

Die Vergabe von Ausbildungsbeiträgen (Stipendien oder Darlehen) ist Teil der Bildungspolitik von Bund und Kantonen. Sie ist eine bedarfsabhängige Leistung, die der Verringerung der sozialen Ungleichheit im Bildungswesen dient. Ausbildungsbeiträge werden subsidiär vergeben, wenn die finanzielle Leistungsfähigkeit der betroffenen Person, ihrer Eltern und anderer gesetzlich Verpflichteter oder die entsprechenden Leistungen anderer Dritter nicht ausreichen.

Stipendien und Darlehen sind einmalige oder wiederkehrende Geldleistungen, die für die Aus- oder Weiterbildung ausgerichtet werden. Der Unterschied ist die Rückzahlung: Stipendien müssen nicht zurückbezahlt werden, während die Bezügerinnen und Bezüger von Studiendarlehen rückzahlungspflichtig sind.¹

Diese Publikation betrifft die Stipendien und Darlehen, die von den zuständigen kantonalen Stellen ausbezahlt werden. Kantone, Berufsverbände und Stiftungen offerieren verschiedene Angebote für den Berufsabschluss oder Berufswechsel von schlecht qualifizierten Personen,² die nicht als Ausbildungsbeiträge verbucht werden. Umgekehrt unterstützt das Sozialdepartement des Kantons Waadt Erwachsene im Rahmen des Projekts FORJAD/ FORMAD gezielt mit Ausbildungsbeiträgen anstelle von Sozialhilfe.

Die Ausbildungsbeiträge werden in der Schweiz an Personen in Ausbildung der Sekundarstufe II (berufliche und allgemeinbildende) sowie der Tertiärstufe (höhere Berufsbildung, universitäten, Fachhochschulen, Pädagogische Hochschulen) und für die Weiterbildung vergeben. Für die obligatorische Schule sind die Ausbildungsbeiträge und die Anzahl Personen, die diese in Anspruch nehmen, marginal. In der Regel zahlt der Kanton, in dem die Eltern (bzw. deren Stellvertreter) ihren Wohnsitz haben.

¹ Bundesgesetz vom 6. Oktober 2006 über Beiträge an die Aufwendungen der Kantone für Stipendien und Studiendarlehen im tertiären Bildungsbereich (Ausbildungsbeitragsgesetz, SR 416.0)

² Staatssekretariat für Bildung, Forschung und Innovation (2014): Berufsabschluss und Berufswechsel für Erwachsene. Bestehende Angebote und Empfehlungen für die Weiterentwicklung

Introduction

L'allocation de contributions à la formation (bourses et prêts d'études) fait partie de la politique de la formation de la Confédération et des cantons. Il s'agit d'une prestation sous condition de ressources visant à réduire les inégalités sociales dans le domaine de la formation. Les contributions à la formation sont accordées à titre subsidiaire lorsque la situation financière de la personne concernée, de ses parents, de son représentant légal ou les prestations de tiers sont insuffisantes.

Les bourses et les prêts d'études sont des prestations en espèces, uniques ou périodiques, qui sont accordées à des personnes pour leur formation ou leur perfectionnement. La différence entre les deux concerne le remboursement: alors que les bourses ne doivent pas être remboursées, les prêts d'études doivent l'être.¹

La présente publication est consacrée aux bourses et aux prêts qui sont versés par les services cantonaux compétents. À noter que les cantons, les associations professionnelles et certaines fondations offrent des formations professionnelles aux personnes peu qualifiées en vue d'obtenir un diplôme professionnel ou de changer de profession²; celles-ci ne sont pas considérées comme contribution à la formation. À l'inverse, le Département de l'action sociale du canton de Vaud, dans le cadre du projet FORJAD/ FORMAD, fait bénéficier des adultes de bourses d'études en lieu et place de l'aide sociale.

Les contributions à la formation sont accordées en Suisse à des personnes qui suivent une formation du degré secondaire II (formation générale et professionnelle) ou du degré tertiaire (formation professionnelle supérieure, universités, hautes écoles spécialisées, hautes écoles pédagogiques) ou un perfectionnement. Les contributions accordées aux jeunes qui suivent l'école obligatoire et le nombre de ces derniers sont marginaux.

¹ loi fédérale du 6 octobre 2006 sur les contributions aux cantons pour l'octroi de bourses et de prêts d'études dans le domaine de la formation du degré tertiaire (Loi sur les contributions à la formation, RS 416.0)

² Secrétariat d'état à la formation, à la recherche et à l'innovation (2014): Diplôme professionnel et changement de profession pour les adultes. Offres existantes et recommandations pour les développements futurs

In dieser Publikation nicht aufgeführt sind die von der Eidgenössischen Stipendienkommission (ESKAS) gewährten Stipendien für Studierende an schweizerischen Universitäten, Stipendien, die Schweizer Studierenden im Rahmen bi- oder multilateraler Verträge (Eu-Programme Sokrates und Erasmus usw.) entrichtet werden, sowie Forschungsstipendien. Die Bildungsgutscheine des Kantons Genf (2018: Fr. 5 211 146.– für 7550 Personen) sind in dieser Statistik ebenfalls nicht enthalten.

Die Modalitäten für die Erhebung der Daten wurden in enger Zusammenarbeit mit der Interkantonalen Stipendien-Konferenz (IKSK) und dem Staatssekretariat für Bildung, Forschung und Innovation (SBFI), das für die Auszahlung der Bundessubventionen für Ausbildungsbeiträge zu Gunsten der Kantone zuständig ist, festgelegt.

Der Merkmalskatalog wurde 2010 revidiert. Grund für diese Revision und die Weiterentwicklung der Indikatoren war die Neugestaltung des Finanzausgleichs und der Aufgabenteilung zwischen Bund und Kantonen (NFA). Mit den Auswirkungen der neuen gesetzlichen Grundlagen änderte sich der statistische Informationsbedarf. So basieren seit 2008 die Berechnungen für die Bundessubventionen des SBFI nicht mehr auf der Gesamtsumme der ausbezahlten kantonalen Ausbildungsbeiträge, sondern auf den Einwohnerzahlen der Kantone. Der revidierte Merkmalskatalog trägt der gewandelten Bildungslandschaft Rechnung. Zur Differenzierung der Lehrgänge gemäss Bologna-Reform und der Erfassung der Berufsmaturitäten wurden zusätzliche Variablen definiert. Zudem wurde im Rahmen der modernisierten Bildungsstatistik des BFS ein Identifikator für alle Lehrenden, Lernenden und Studierenden sowie die Bezügerinnen und Bezüger von Ausbildungsbeiträgen eingeführt.

Der Datenschutz wird bei den Auswertungen gewährleistet, die Identifikation von Individuen ist ausgeschlossen.

Weiterführende Informationen zur Bedeutung der zugesprochenen Stipendien liefert die Studie zur sozialen und wirtschaftlichen Lage der Studierenden an den Schweizer Hochschulen³.

En règle générale, le canton qui verse la contribution est celui où les parents (ou leur représentant légal) ont leur domicile.

Les bourses octroyées aux étudiants des universités suisses par la Commission fédérale des bourses (CFBE), celles versées aux étudiants suisses dans le cadre d'accords bilatéraux ou multilatéraux (Programmes de l'Union européenne Sokrates et Erasmus, etc.), ainsi que les bourses de recherche ne font pas l'objet de cette publication. Les chèques de formation du canton de Genève (2018: Fr. 5 211 146.– pour 7550 bénéficiaires) ne font pas non plus l'objet de cette publication.

Les modalités du relevé ont été établies en étroite collaboration avec la Conférence intercantonale des bourses d'études (CIBE) et le Secrétariat d'État à la formation, à la recherche et à l'innovation (SEFRI), qui est responsable du versement aux cantons des contributions fédérales en faveur de la formation.

En raison de la réforme de la péréquation financière et de la nouvelle répartition des tâches entre la Confédération et les cantons (RPT), le catalogue des variables a été révisé pour le recensement des données dès 2010. Avec les effets des nouvelles bases juridiques, le besoin d'information statistique change. Ainsi depuis 2008, les contributions fédérales du SEFRI ne sont plus calculées sur la base du montant total des contributions cantonales à la formation mais sur le nombre d'habitants par canton. Le catalogue des variables révisé prend en compte les transformations du système de l'éducation. Pour différencier les filières conformément à la réforme de Bologne et saisir les maturités professionnelles, des variables supplémentaires ont été créées. De plus, dans le cadre de la modernisation de la statistique de la formation de l'OFS, un identificateur a été introduit pour tout le personnel enseignant, les élèves et les étudiants et les bénéficiaires des contributions à la formation.

La protection des données est garantie lors des exploitations et toute identification des individus est exclue.

L'enquête sur la situation sociale et économique des étudiants des hautes écoles suisses³ permet d'évaluer l'importance des bourses qui sont accordées.

³ Studien- und Lebensbedingungen an den Schweizer Hochschulen, Hauptbericht der Erhebung 2016 zur sozialen und wirtschaftlichen Lage der Studierenden, BFS Neuchâtel 2017

³ conditions d'études et de vie dans les hautes écoles suisses, Rapport principal de l'enquête 2016 sur la situation sociale et économique des étudiant-e-s, OFS Neuchâtel 2017

Wichtigste Ergebnisse

Bildung ist ein bedeutender Faktor für die erfolgreiche sozio-ökonomische Entwicklung der einzelnen Person und für jene der Schweiz. Daher sind Stipendien und Studiendarlehen für einen gleichberechtigten Zugang zu Bildung von Bedeutung und unterstützen die Ausschöpfung des Bildungspotenzials. In der Schweiz ist das System für Ausbildungsbeiträge hauptsächlich auf Stipendien ausgerichtet. Diese werden entsprechend dem Einkommensniveau der Familie der Lernenden oder Studierenden erteilt. Die Ausbildungsbeiträge kommen auf allen Ausbildungsstufen zum Tragen.

2018 vergaben die Kantone 364 Millionen Franken für Ausbildungsbeiträge. Fast die gesamten ausbezahlten Ausbildungsbeiträge wurden in Form von Stipendien ausbezahlt (95%).

Der Anteil an den ausbezahlten Stipendien betrug für die Tertiärstufe 46%, für die Sekundarstufe II 53% und die verbleibenden Prozente teilten sich auf die obligatorische Schule und Weiterbildung auf. 38% der Bezügerinnen und Bezüger waren Studierende auf der Tertiärstufe und 61% Lernende der Sekundarstufe II.

Der Bund unterstützt die Kantone für ihre Leistungen an Studierende der Hochschulen oder der höheren Berufsbildung. Die Bundesbeiträge betragen seit der Einführung des neuen Finanzausgleichs (NFA) 2008 rund 25 Millionen Franken pro Jahr, dies entspricht 8% der kantonalen Stipendien. Von 2004 bis 2007 lagen die Bundesbeiträge über der 70 Millionengrenze.

2018 bezogen 7,5% der 610 613 Personen¹ in einer nachobligatorischen Ausbildung ein Stipendium und 0,4% ein Darlehen.

Die Bedingungen zur Vergabe von Stipendien und Darlehen bestimmen die Kantone per Gesetz. Ein bedeutender Harmonisierungsprozess wurde durch das Stipendien-Konkordat in Gang gesetzt, das seit März 2013 in Kraft ist. Die Vereinbarungskantone legen Mindeststandards und Grundsätze für die Vergabe von Ausbildungsbeiträgen fest. Diese betreffen etwa die förderfähigen Ausbildungsangebote, das Höchstalter für den Bezug von Ausbildungsbeiträgen, die Dauer des Stipendienbezugs sowie auch Mindeststandards für Vollstipendien. Dabei haben die Kantone nach wie vor Freiräume bei der Berechnung, um den kantonalen Gegebenheiten Rechnung zu tragen. Unterschiede zwischen den Kantonen betreffen beispielsweise den Anteil der Maturandinnen und Maturanden, das Angebot an Ausbildungseinrichtungen und die Struktur des Arbeitsmarkts, demographische Faktoren, das Einkommensniveau und die Kosten der Lebenshaltung.

¹ Personen in Ausbildung mit Wohnort in der Schweiz

Principaux résultats

La formation est un facteur important de réussite socioéconomique des individus et de la Suisse. Les bourses et les prêts d'études jouent de ce fait un rôle important pour un accès égalitaire à la formation et pour une utilisation plus large du potentiel de formation. Le système suisse des contributions à la formation est essentiellement basé sur l'allocation de bourses d'études. Celles-ci sont octroyées selon le revenu de la famille de l'élève ou de l'étudiant. Des contributions à la formation sont versées à tous les niveaux de la formation.

En 2018, les cantons ont versé 364 millions de francs au titre des contributions à la formation. Presque la totalité a été octroyée sous forme de bourses (95%).

46% du montant des bourses est versé pour le degré tertiaire, 53% pour le degré secondaire II et le reste pour la scolarité obligatoire et la formation continue. Quant aux bénéficiaires, ils suivent, pour 38% une formation tertiaire et, pour 61%, une formation du secondaire II.

La Confédération soutient les cantons qui accordent des aides financières aux étudiants des hautes écoles et aux personnes suivant une formation professionnelle supérieure. Depuis l'introduction, en 2008, de la Réforme de la péréquation financière (RPT), les contributions fédérales s'élèvent à quelque 25 millions par an, soit 8% des contributions cantonales à la formation. De 2004 à 2007, le montant des contributions fédérales dépassait les 70 millions de francs.

En 2018, 7,5% des 610 613 personnes¹ qui suivaient une formation post-obligatoire ont obtenu une bourse d'études et 0,4% un prêt.

Les cantons définissent de manière autonome les conditions d'octroi des bourses et prêts d'études. Un important processus d'harmonisation a été mis en place avec le concordat sur les bourses d'études, en vigueur depuis mars 2013. Les cantons signataires s'engagent à respecter les principes et standards minimaux fixés dans le concordat, lors de l'octroi des contributions à la formation. Il s'agit, par exemple, des offres de formation éligibles, de l'âge maximum pour l'obtention d'une contribution à la formation, de la durée du droit à l'allocation, ainsi que des standards minimums pour une allocation complète. Les cantons conservent cependant leur marge de manœuvre pour décider du montant afin de tenir compte des spécificités cantonales. Les différences entre les cantons concernent, par exemple, la proportion de diplômés de l'enseignement secondaire II, l'offre de formation, la structure du marché du travail, les facteurs démographiques, le niveau des revenus et le coût de la vie.

¹ personnes en formation domiciliées en Suisse

2018 erhielten 45 938 Stipendienbezügerinnen und -bezüger durchschnittlich 7530 Franken.

Der durchschnittliche Stipendienbetrag auf Sekundarstufe II betrug 6503 Franken, während es auf der Tertiärstufe 8876 Franken waren. Die Durchschnittsbeträge variieren zwischen den Kantonen.

Der durchschnittliche Stipendienbetrag pro Einwohnerin bzw. Einwohner lag 2018 zwischen 16 und 92 Franken. An der Spitze stand der Kanton Waadt. Die tiefsten Pro-Kopf-Ausgaben für Stipendien verzeichnete der Kanton Zug.

Für den Vergleich der kantonalen Stipendienpraxis kann die Anzahl Bezügerinnen und Bezüger im Verhältnis zur Anzahl Personen in Ausbildung mit dem durchschnittlich ausgezahlten Betrag pro Bezügerin bzw. Bezüger in Zusammenhang gebracht werden. Im Kanton Basel-Stadt erhalten Lernende auf Sekundarstufe II überdurchschnittlich oft ein Stipendium, der Betrag dagegen liegt unter dem schweizerischen Mittel. Auf Tertiärstufe weist der Kanton Graubünden einen höheren Anteil Stipendienbezügerinnen und -bezüger an den Studierenden auf, während der durchschnittliche Betrag unter dem schweizerischen Durchschnitt liegt. Im Kanton Zürich werden auf Tertiärstufe überdurchschnittlich hohe Beträge für einen unterdurchschnittlichen Anteil Stipendienbezügerinnen und -bezüger verzeichnet.

Während in den Kantonen Luzern, Zug, St. Gallen, Obwalden, Nidwalden und Zürich die Stipendienbezügerinnen und -bezüger weniger als 5% aller Lernenden² der nachobligatorischen Bildungsstufen ausmachten, lag dieser Anteil in den Kantonen Basel-Stadt und Graubünden bei 15%. Nahezu alle Stipendien wurden an Personen vergeben, die eine Ausbildung in der Schweiz absolvieren. Lediglich 1,3% der Stipendienbezügerinnen und -bezüger absolvierten ihre Ausbildung im Ausland; sie erhielten insgesamt 1,5% des gesamten Stipendienbetrags der Kantone.

Die Mehrheit der Stipendienbezügerinnen und -bezüger besitzen die Schweizer Nationalität (72%). Unter den ausländischen Bezügerinnen und Bezüger hatten 49% eine Niederlassungsbewilligung (Ausweis C).

En 2018, les 45 938 boursiers ont reçu 7530 francs en moyenne.

Le montant moyen d'une bourse était de 6503 francs au degré secondaire II et de 8876 francs au degré tertiaire. Ces montants moyens varient selon les cantons.

Le montant moyen d'une bourse en 2018 s'échelonne entre 16 et 92 francs par habitant. Le canton de Vaud arrive en tête. Le canton de Zoug ferme la marche avec les dépenses par habitant les plus basses.

Pour comparer la pratique des cantons en matière d'octroi de bourses, il convient de mettre en relation le nombre de bénéficiaires par rapport au nombre de personnes en formation et le montant moyen versé par bénéficiaire. En comparaison cantonale, les élèves du canton de Bâle-Ville du degré secondaire II reçoivent proportionnellement plus de bourses, mais le montant moyen se situe en dessous de la moyenne Suisse. Au degré tertiaire ce sont les étudiants du canton des Grisons qui bénéficient le plus de bourses d'études mais avec un montant sous la moyenne Suisse. La pratique est inversée dans le canton de Zurich qui offre, au degré tertiaire, des bourses avec un montant moyen plus élevé que la moyenne alors que la part des bénéficiaires est plus faible.

Les bénéficiaires d'une bourse représentent moins de 5% de toutes les personnes² suivant une formation postobligatoire dans les cantons de Lucerne, Zoug, Saint-Gall, Obwald, Nidwald und Zurich et 15% dans les cantons de Bâle-Ville et des Grisons. Presque la totalité des bourses est versée à des personnes qui suivent une formation en Suisse. Seulement 1,3% des bénéficiaires étudient à l'étranger; la somme qu'ils reçoivent représente 1,5% des bourses cantonales.

La majorité des boursiers sont de nationalité suisse (72%). Parmi les bénéficiaires étrangers 49% ont une autorisation d'établissement (permis C).

² Personen in Ausbildung mit Wohnort in der Schweiz

² personnes en formation domiciliées en Suisse

Indikatoren / Indicateurs

1 Ausbildungsbeiträge

1.1 Gesamtbetrag und öffentliche Bildungsausgaben

2018 vergaben die Kantone 364 Millionen Franken für Ausbildungsbeiträge. Annähernd der gesamte Betrag (95%) wurde in Form von Stipendien ausbezahlt. Werden die gesamten öffentlichen Bildungsausgaben betrachtet, betrug der Anteil für Stipendien weniger als 1%.

In der Schweiz ist das System für Ausbildungsbeiträge hauptsächlich auf Stipendien ausgerichtet. Diese werden gezielt und in der Regel je nach Einkommensniveau der Familie der Lernenden oder Studierenden erteilt.

Ein weiteres Instrument zur Förderung des Bildungszugangs sind die Studiendarlehen. Die Zahlen zeigen jedoch, dass ihr Anteil an den kantonalen Aufwendungen in der Regel marginal bleibt.

Die Aufteilung der Ausbildungsbeiträge auf Stipendien und Studiendarlehen hat sich seit 2004 kaum verändert. Die Stipendien machten immer die Mehrheit aus und ihr Anteil nahm stetig zu. So stieg der Stipendienanteil von 90% im Jahr 2004 auf 95% im Jahr 2018 an. Das Stipendienkonkordat sieht verschiedene Minimalstandards vor. Höchstens ein Drittel des Ausbildungsbeitrags für Studierende auf Tertiärstufe kann als Darlehen vergeben werden. Und auf der Sekundarstufe II werden Ausbildungsbeiträge grundsätzlich als Stipendien ausbezahlt. In einigen Kantonen werden darüber hinaus Ausbildungsdarlehen gewährt, wenn kein ordentlicher Rechtsanspruch auf ein Stipendium besteht (bspw. für Zweitausbildungen nachdem bereits eine stipendienrechtliche Erstausbildung abgeschlossen wurde, zur Finanzierung zusätzlicher Semester bei einer überdurchschnittlichen Studiendauer u.a.).

Der Prozentsatz an den gesamten öffentlichen Bildungsausgaben, den ein Kanton als Stipendien auszahlt, variiert zwischen den Kantonen, was nicht nur von der Stipendienpraxis, sondern auch von der Höhe der Bildungsausgaben abhängig ist.

Detailtabellen

TA 1, TA 2, TA 3

1 Contributions à la formation

1.1 Montant total et dépenses publiques d'éducation

En 2018, les cantons ont octroyé 364 millions de francs de contributions à la formation. La presque totalité de ce montant (95%) a été versée sous forme de bourses. Les bourses d'étude représentent moins de 1% des dépenses publiques en faveur de la formation.

En Suisse, le système des contributions à la formation est essentiellement centré sur l'allocation de bourses d'études, octroyées de manière ciblée selon le revenu de la famille de l'élève ou de l'étudiant.

Les prêts d'études sont également un instrument de la politique d'aide financière à la formation. Cependant, comme le montrent les chiffres, ils ne constituent en général qu'une composante marginale de l'engagement financier des services cantonaux préposés.

La répartition du montant global des contributions à la formation entre les bourses et les prêts d'études a peu changé depuis 2004. La partie octroyée sous forme de bourses a toujours été la plus importante et elle ne cesse d'augmenter; elle est passé de 90% en 2004 à 95% en 2018.

Le concordat sur les bourses d'études définit une série de standards minimaux. Un tiers au maximum de l'allocation octroyée à des personnes en formation du degré tertiaire peut être accordée sous forme de prêt. Et pour le degré secondaire II, les allocations de formation octroyées sont généralement versées sous forme de bourse. Par ailleurs, dans certains cantons, des prêts d'étude sont octroyés lorsque la législation ne donne pas droit à une bourse d'études (par exemple, pour une deuxième formation suivant une formation initiale terminée pour laquelle une bourse fut octroyée, pour financer des semestres d'études supplémentaires dont la durée est supérieure à la moyenne, etc.).

La part des dépenses publiques d'éducation versée sous forme de bourses d'études varie d'un canton à l'autre, ce qui dépend non seulement de la pratique des bourses, mais aussi de la hauteur des dépenses publiques.

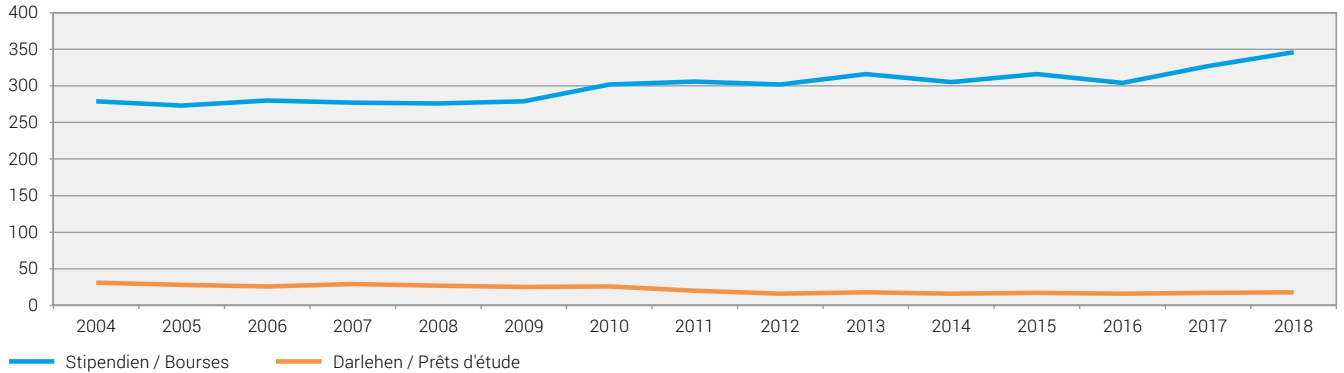
Tableaux détaillés

TA 1, TA 2, TA 3

Ausbildungsbeiträge seit 2004
Contributions à la formation depuis 2004

G1.1a

Nominalwerte, in Millionen Franken / Valeurs nominales, en millions de francs

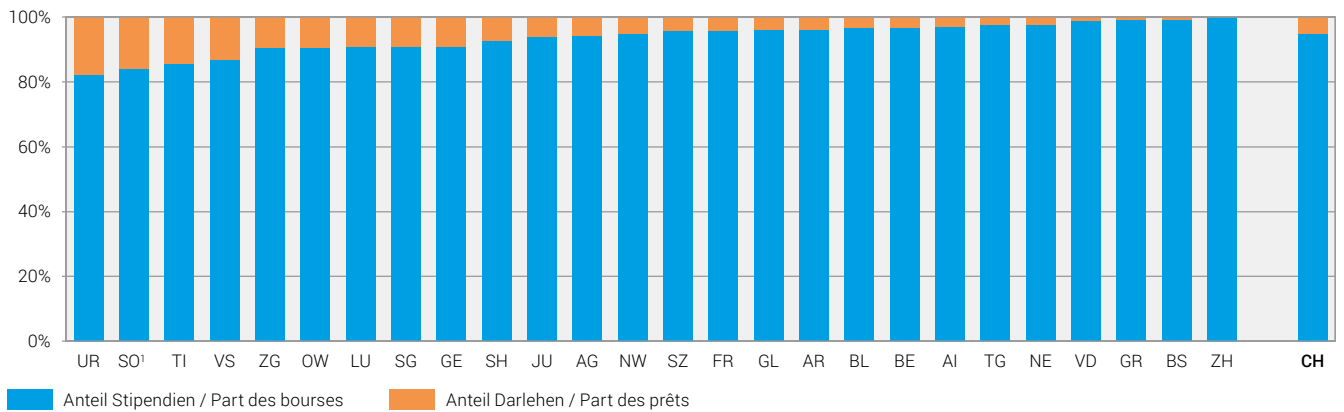


Quelle: BFS – STIP / Source: OFS – STIP

© BFS / OFS 2019

Anteil der Stipendien und Darlehen am gesamten Ausbildungsbeitrag nach Kanton, 2018
Bourses et prêts en pour cent du montant total des contributions à la formation par canton, en 2018

G1.1b



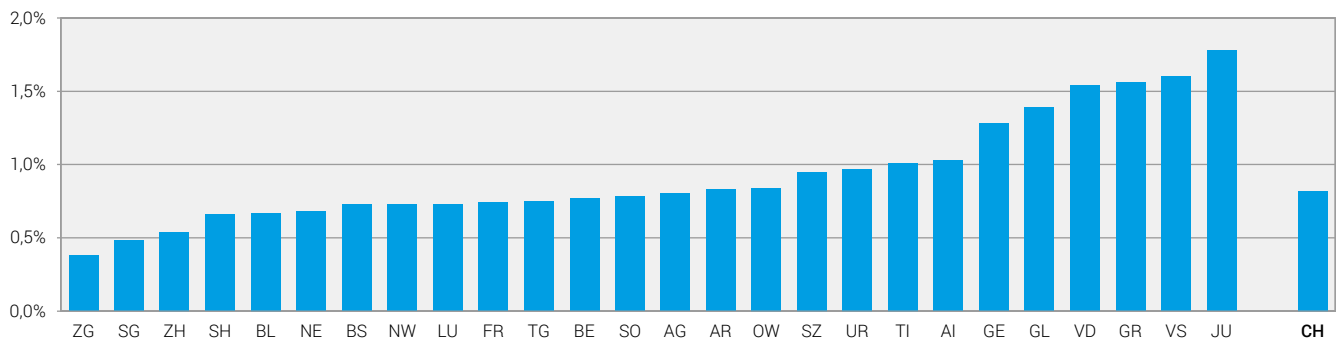
¹ Aufgrund der Einführung einer neuen Stipendiensoftware im Kanton Solothurn konnten 1,2 Mio. Franken Ausbildungsbeiträge von 2018 erst im Jahr 2019 ausbezahlt werden. / En raison de l'introduction d'une nouvelle application informatique de traitement des bourses dans le canton de Soleure, 1,2 millions de francs de contributions à la formation octroyés en 2018 ont été versés en 2019.

Quelle: BFS – STIP / Source: OFS – STIP

© BFS / OFS 2019

Stipendienbetrag im Verhältnis zu den öffentlichen Bildungsausgaben nach Kanton, 2016²
Montant des bourses en proportion des dépenses publiques d'éducation selon le canton, en 2016²

G1.1c



² aktuellste Daten der öffentlichen Bildungsausgaben / données les plus actuelles des dépenses publiques d'éducation

Quellen: BFS – ÖBA, STIP / Sources: OFS – ÖBA, STIP

© BFS / OFS 2019

1.2 Bundesbeiträge

2018 betrug die Bundesbeiträge an die Ausgaben der Kantone für Stipendien und Studiendarlehen 25,4 Millionen Franken. Dies entspricht 7% der kantonalen Stipendien.

Der Bund leistet gemäss Ausbildungsbeitragsgesetz eine finanzielle Unterstützung an die Kantone für deren Ausbildungsbeiträge auf der Tertiärstufe (Hochschulen und höhere Berufsbildung). Das totalrevidierte Ausbildungsbeitragsgesetz des Bundes nimmt die formellen Bestimmungen des Stipendienkonkordats auf. Das Gesetz hält fest, dass künftig nur noch diejenigen Kantone Anspruch auf Gewährung von Bundesbeiträgen im Rahmen des Ausbildungsbeitragsgesetzes haben, welche die formellen für die Tertiärstufe relevanten Harmonisierungsbestimmungen des Stipendienkonkordats erfüllen.

Von 2004 bis 2007 beteiligte sich der Bund mit einem Betrag um 70 Millionen Franken. Seit dem Inkrafttreten des neuen Finanzausgleichs (NFA) subventioniert der Bund die Ausbildungsbeiträge im Tertiärbereich im Umfang von 25 Millionen Franken pro Jahr. Diese werden auf die einzelnen Kantone nach Massgabe ihrer Bevölkerung aufgeteilt. Da die Kantone unterschiedlich hohe Ausbildungsbeiträge entrichten, differieren entsprechend auch die Finanzierungsanteile von Bund und Kanton. Während der Kanton Waadt etwa 3% erhielt, entfiel auf den Kanton Zug 18%.

Betrachtet man ausschliesslich die Finanzierungsanteile von Bund und Kantonen für die Tertiärstufe, so variiert der Anteil des Bundes zwischen 7% und 45%.

1.2 Contributions fédérales

La contribution de la Confédération aux dépenses cantonales pour les bourses et prêts d'études se montait à 25,4 millions de francs en 2018, ce qui représente 7% des contributions cantonales pour les bourses.

Selon la loi sur les contributions à la formation, la Confédération accorde un soutien financier aux cantons pour les contributions à la formation qu'ils versent pour le degré tertiaire (hautes écoles et formation professionnelle supérieure). La loi fédérale sur les contributions à la formation a été entièrement révisée. La nouvelle loi sur les aides à la formation inclut désormais les dispositions formelles du concordat sur les bourses d'études. Elle précise en outre que seuls les cantons respectant les dispositions concordataires d'harmonisation en ce qui concerne les hautes écoles pourront prétendre à l'allocation de contributions fédérales.

Entre 2004 et 2007, la Confédération participait avec un montant variant autour des 70 millions de francs. Depuis l'introduction de la réforme de la péréquation financière (RPT), les contributions fédérales s'élèvent à 25 millions de francs par an pour le degré tertiaire uniquement. Elles sont réparties entre les cantons au prorata de leur population. Les dépenses pour les bourses par habitant n'étant pas les mêmes dans tous les cantons, la part des contributions fédérales qui couvrent ces dépenses varie selon les cantons: d'environ 3% dans le canton de Vaud à 18% dans le canton de Zoug.

Si l'on considère uniquement les parts de financement fédéral et cantonal pour le degré tertiaire, le financement fédéral varie entre 7 et 45%.

Detailtabellen

TA 1, TA 2, TA 3

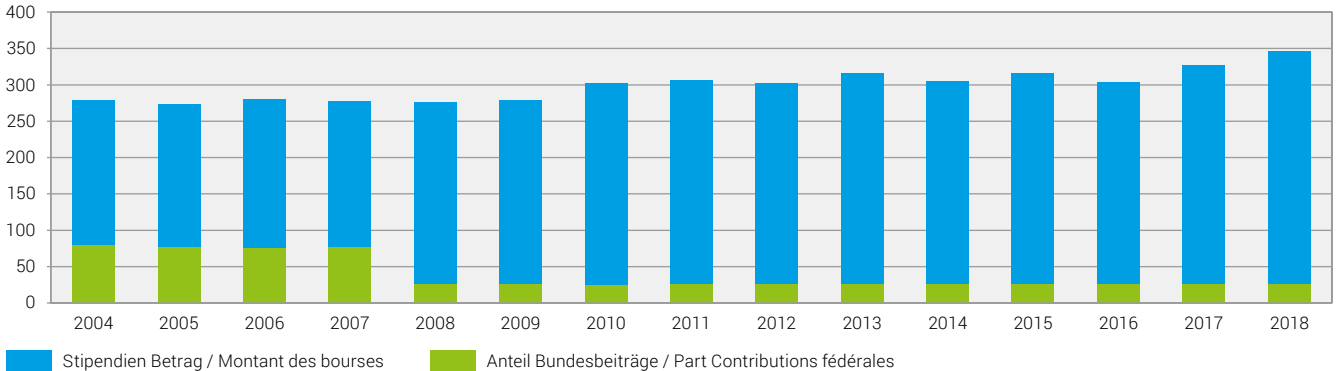
Tableaux détaillés

TA 1, TA 2, TA 3

Stipendienbetrag mit Anteil Bundesbeitrag seit 2004
Montant des bourses avec part des contributions fédérales depuis 2004

G1.2a

Nominalwerte, in Millionen Franken / Valeurs nominales, en millions de francs



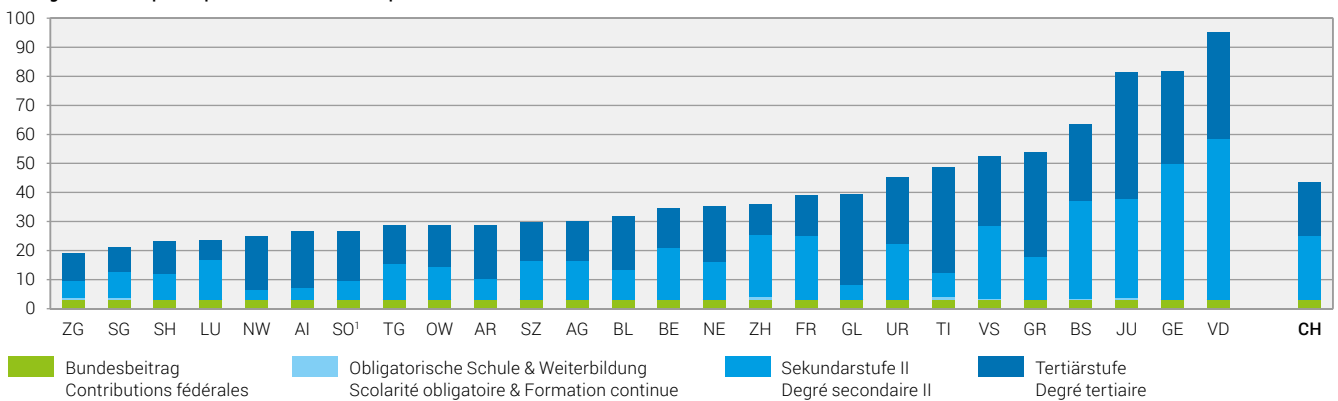
Quelle: BFS – STIP; SBFI – BB / Source: OFS – STIP; SEFRI – FP

© BFS / OFS 2019

Stipendienbetrag und Bundesbeiträge im Verhältnis zur Bevölkerung nach Bildungsstufe und Kanton, 2018
Montant des bourses et contributions fédérales par rapport à la population selon le degré de formation et le canton, en 2018

G1.2b

Betrag in Franken pro Kopf / Montant en francs par habitant

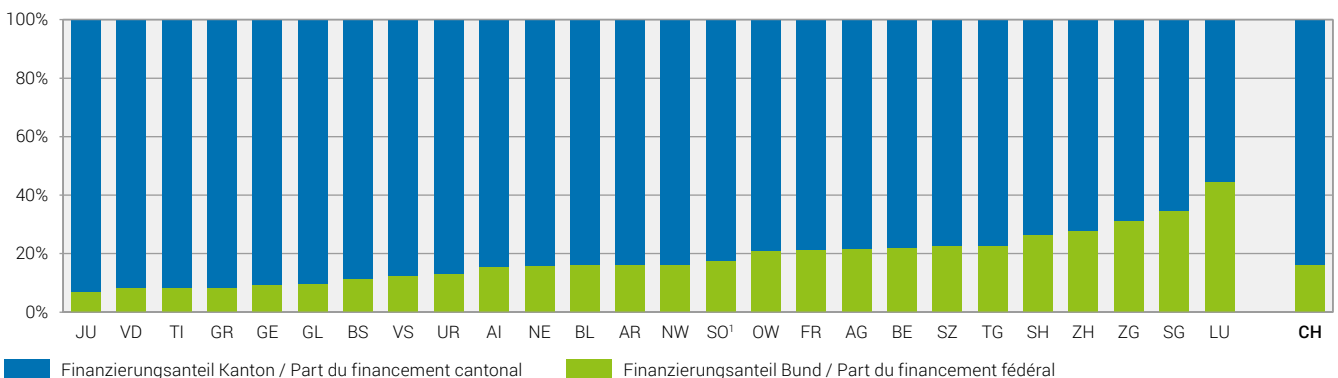


Quellen: BFS – STIP, STATPOP; SBFI – BB / Sources: OFS – STIP, STATPOP; SEFRI – FP

© BFS / OFS 2019

Anteil des Bundesbeitrags an den kantonalen Stipendienausgaben für die Tertiärstufe, 2018
Part de la subvention fédérale dans les dépenses cantonales des bourses pour le degré tertiaire, en 2018

G1.2c



¹ Aufgrund der Einführung einer neuen Stipendiensoftware im Kanton Solothurn konnten 1,2 Mio. Franken Ausbildungsbeiträge von 2018 erst im Jahr 2019 ausbezahlt werden. / En raison de l'introduction d'une nouvelle application informatique de traitement des bourses dans le canton de Soleure, 1,2 millions de francs de contributions à la formation octroyés en 2018 ont été versés en 2019.

Quellen: BFS – STIP; SBFI – BB / Sources: OFS – STIP; SEFRI – FP

© BFS / OFS 2019

1.3 Betrag im Verhältnis zur Bevölkerung

Pro Einwohnerin beziehungsweise Einwohner wurden in der Schweiz im Jahr 2018 durchschnittlich 41 Franken für Stipendien und 2 Franken für Darlehen ausgegeben. Zwischen den kantonalen Beträgen pro Kopf bestehen erhebliche Unterschiede.

Die Pro-Kopf-Ausgaben der Kantone sind ein Mass dafür, wie stark sich ein Kanton finanziell für Ausbildungsbeiträge einsetzt. Der durchschnittliche Stipendienbetrag pro Einwohnerin beziehungsweise Einwohner betrug 2018 je nach Kanton zwischen 16 und 92 Franken.

In einigen Kantonen waren die pro Einwohnerin bzw. Einwohner ausgegebenen Beträge 2008 niedriger als in dem Beobachtungszeitpunkt 2018, in anderen hat der Pro-Kopf-Betrag abgenommen. Der durchschnittliche Schweizer Betrag hat sich in dieser Periode wenig verändert.

Der Pro-Kopf-Betrag für Darlehen verringerte sich zwischen 2008 und 2018. Diese Tendenz ist in den meisten Kantonen festzustellen.

Zwischen dem Ressourcenindex¹, das heisst den finanziellen Ressourcen eines Kantons im Vergleich zum Schweizer Durchschnitt, und den Pro-Kopf-Stipendienausgaben besteht kein direkter Zusammenhang. Dasselbe gilt für den Vergleich von Hochschul- und Nicht-Hochschulkantonen. Auch hier kann kein Zusammenhang festgestellt werden.

¹ siehe Definitionen im Kapitel «Allgemeine Bemerkungen»

Detailtabellen

TA 1, TA 2, TA 3

1.3 Montant par rapport à la population

En 2018, le montant moyen d'une bourse en Suisse s'élevait à 41 francs par habitant, alors que le montant moyen d'un prêt était de 2 francs. Il y a d'importantes disparités entre les dépenses cantonales par habitant.

Les dépenses par habitant donnent une mesure de l'engagement financier des cantons pour les contributions à la formation. En 2018, le montant moyen d'une bourse par habitant et par canton s'échelonne entre 16 et 92 francs.

Dans certains cantons, les montants moyens versés par habitant étaient plus bas en 2008 qu'en 2018; ailleurs, c'est l'inverse. Le montant moyen suisse, lui, a très peu changé durant cette période.

Le montant moyen par habitant pour un prêt a diminué entre 2008 à 2018. Cette tendance s'observe dans la majorité des cantons.

Il n'y a pas de lien direct entre l'indice des ressources¹ d'un canton, c'est-à-dire les ressources financières fiscalement exploitables par rapport à la moyenne suisse, et ses dépenses par habitant pour les bourses. On n'observe pas non plus de corrélation si l'on compare les cantons ayant une haute école et ceux qui n'en ont pas.

¹ voir définitions dans le chapitre «Remarques générales»

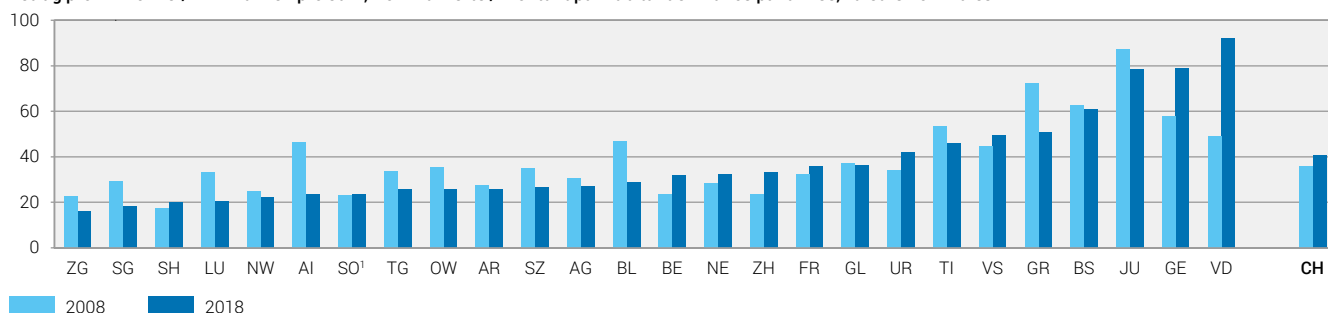
Tableaux détaillés

TA 1, TA 2, TA 3

Stipendien: Betrag im Verhältnis zur Bevölkerung nach Kanton, 2008 und 2018
Bourses: montant par rapport à la population par canton, en 2008 et 2018

G1.3a

Betrag pro Einwohner/in in Franken pro Jahr, Nominalwerte / Montant par habitant en francs par année, valeurs nominales



¹ Aufgrund der Einführung einer neuen Stipendiensoftware im Kanton Solothurn konnten 1,2 Mio. Franken Ausbildungsbeiträge von 2018 erst im Jahr 2019 ausbezahlt werden. / En raison de l'introduction d'une nouvelle application informatique de traitement des bourses dans le canton de Soleure, 1,2 millions de francs de contributions à la formation octroyés en 2018 ont été versés en 2019.

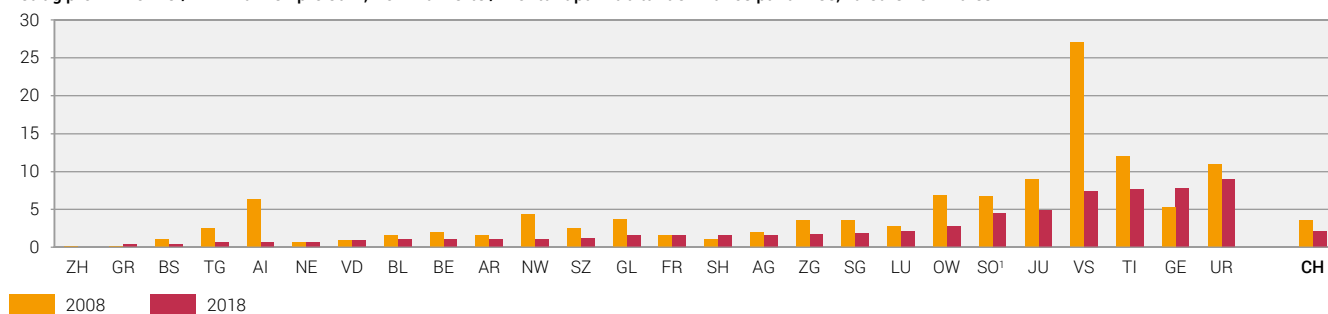
Quellen: BFS – STIP, STATPOP / Sources: OFS – STIP, STATPOP

© BFS / OFS 2019

Darlehen: Betrag im Verhältnis zur Bevölkerung nach Kanton, 2008 und 2018
Prêts: montant par rapport à la population par canton, en 2008 et 2018

G1.3b

Betrag pro Einwohner/in in Franken pro Jahr, Nominalwerte / Montant par habitant en francs par année, valeurs nominales



¹ Aufgrund der Einführung einer neuen Stipendiensoftware im Kanton Solothurn konnten 1,2 Mio. Franken Ausbildungsbeiträge von 2018 erst im Jahr 2019 ausbezahlt werden. / En raison de l'introduction d'une nouvelle application informatique de traitement des bourses dans le canton de Soleure, 1,2 millions de francs de contributions à la formation octroyés en 2018 ont été versés en 2019.

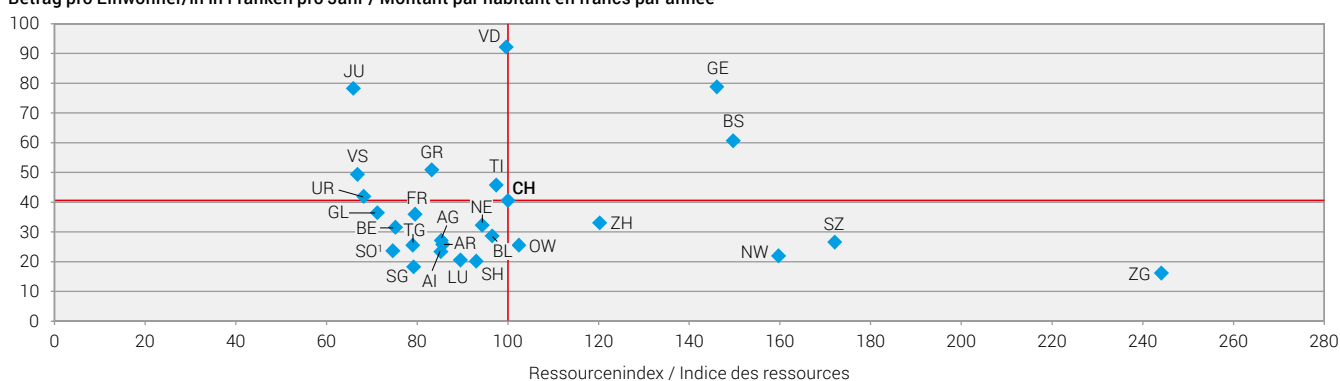
Quellen: BFS – STIP, STATPOP / Sources: OFS – STIP, STATPOP

© BFS / OFS 2019

Stipendienbetrag im Verhältnis zur kantonalen Bevölkerung und zum Ressourcenindex, 2018
Montant des bourses par rapport à la population cantonale et à l'indice des ressources, en 2018

G1.3c

Betrag pro Einwohner/in in Franken pro Jahr / Montant par habitant en francs par année



¹ Aufgrund der Einführung einer neuen Stipendiensoftware im Kanton Solothurn konnten 1,2 Mio. Franken Ausbildungsbeiträge von 2018 erst im Jahr 2019 ausbezahlt werden. / En raison de l'introduction d'une nouvelle application informatique de traitement des bourses dans le canton de Soleure, 1,2 millions de francs de contributions à la formation octroyés en 2018 ont été versés en 2019.

Quellen: BFS – STIP, STATPOP; EFV – FS / Sources: OFS – STIP, STATPOP; AFF – SF

© BFS / OFS 2019

2 Bezügerinnen und Bezüger von Ausbildungsbeiträgen

2.1 Anzahl Bezügerinnen und Bezüger

Im Jahr 2018 bezogen 46 859 Personen Ausbildungsbeiträge: 95% von ihnen in Form eines Stipendiums, 2% in Form eines Studiendarlehens und 3% erhielten sowohl ein Stipendium als auch ein Darlehen.

Die Anzahl Personen¹ in einer nachobligatorischen Ausbildung nimmt seit 2004 stetig zu, von 478 410 im Jahr 2004 auf 610 610 im Jahr 2018. Dies entspricht einer Zunahme von 28%. Im selben Zeitraum sank die Anzahl der Stipendienbezügerinnen und -bezüger um 6%, von 48 686 Bezügerinnen und Bezüger im Jahr 2004 auf 45 609 im Jahr 2018. Die Anzahl Personen, die ein Darlehen beziehen, hat sich zwischen 2004 und 2018 von 4827 auf 2399 mehr als halbiert.

Wird die Entwicklung der Anzahl Bezügerinnen und Bezüger von Stipendien aufgeteilt nach Bildungsstufe betrachtet, gibt es im beobachteten Zeitraum von vierzehn Jahren praktisch keine Veränderungen. Den grössten Anteil an den Bezügerinnen und Bezüger haben die Personen in Ausbildung auf der Sekundarstufe II. Darlehen auf Sekundarstufe II sind unbedeutend.

Die Form der finanziellen Unterstützung für Studierende zwischen den verschiedenen Regionen der Schweiz unterscheiden sich. Während das Stipendienkonkordat Minimalforderungen und Mindeststandards formuliert, steht es den Kantonen frei, über diese Bestimmungen hinaus zu gehen. Das kann bspw. dazu führen, dass im Falle eines negativen Bescheids bezüglich der Stipendienberechtigung ein Ausbildungsdarlehen gewährt wird, obwohl die finanzielle Situation der Familie dies nicht unbedingt erforderlich machen würde. Zusätzlich werden in einigen Kantonen Darlehen gewährt, die nach erfolgreich abgeschlossener Ausbildung in ein Stipendium umgewandelt werden können.

In den Kantonen Uri, Wallis und Obwald erhielten mehr als 10% der Bezügerinnen und Bezüger sowohl ein Stipendium als auch ein Darlehen, während im Kanton Zürich niemand beide Formen der Ausbildungsbeiträge gleichzeitig bezog.

¹ Personen in Ausbildung mit Wohnort in der Schweiz

Detailtabellen

TA 1, TA 3, TA 7, TA 8

2 Bénéficiaires des contributions à la formation

2.1 Nombre de bénéficiaires

En 2018, 46 859 personnes ont bénéficié d'une aide financière à la formation; 95% d'entre elles ont obtenu une bourse, 2% un prêt d'études et 3% une bourse et un prêt.

Le nombre de personnes¹ qui suivent une formation postobligatoire augmente continuellement depuis 2004, passant de 478 410 en 2004 à 610 610 en 2018. Ceci représente une augmentation de 28%. Durant la même période, le nombre de bénéficiaires d'une bourse a diminué de 6%, passant de 48 686 bénéficiaires en 2004 à 45 609 en 2018. Le nombre de bénéficiaires de prêts a diminué de plus de la moitié entre 2004 et 2018, reculant de 4827 à 2399 bénéficiaires.

On ne remarque aucun changement significatif en observant l'évolution sur quatorze ans du nombre de bénéficiaires d'une bourse selon le degré de formation. Les bénéficiaires d'une bourse au niveau secondaire II sont majoritaires contrairement aux bénéficiaires de prêts pour le degré secondaire II dont le nombre est insignifiant.

La forme de l'aide financière aux personnes en formation se différencie d'une région à l'autre. Alors que le concordat sur les bourses d'études formule des exigences et des normes minimales, les cantons sont libres d'aller au-delà de ces dispositions. Cela peut conduire, par exemple, à l'octroi d'un prêt d'études en cas de décision négative sur l'éligibilité à une bourse, bien que la situation financière de la famille ne le rende pas absolument nécessaire. En outre, certains cantons accordent des prêts qui peuvent être transformés en bourses d'études à l'issue de la formation. Dans les cantons d'Uri, du Valais et d'Obwald plus de 10% des bénéficiaires touchent une bourse et un prêt, alors que dans le canton de Zurich, personne ne touche simultanément ces deux types d'aides à la formation.

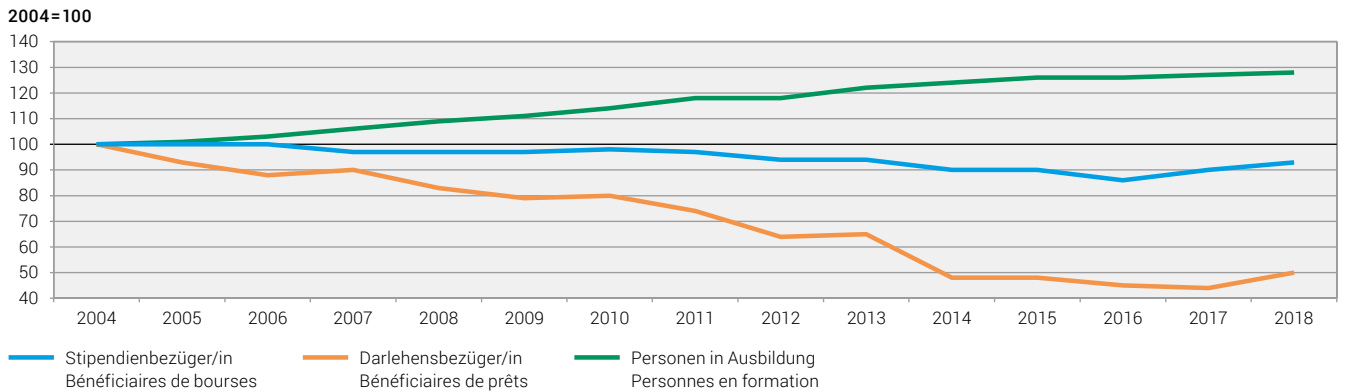
¹ personnes en formation domiciliées en Suisse

Tableaux détaillés

TA 1, TA 3, TA 7, TA 8

Bezügerinnen, Bezüger, Personen in Ausbildung¹ der nachobligatorischen Bildungsstufen, indexierte Entwicklung
Bénéficiaires et personnes en formation¹ des degrés post-obligatoires, évolution indexée

G2.1a



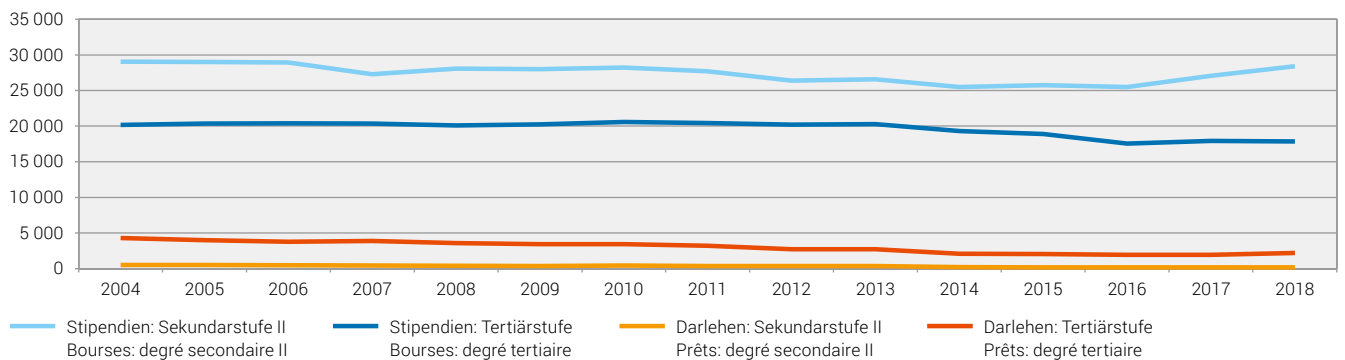
Das Rechnungsjahr X der Ausbildungsbeiträge entspricht dem Schuljahr (X-1)/X, z.B. Ausbildungsbeiträge 2018=Schuljahr 2017/2018.
 L'année comptable X des contributions à la formation correspond à l'année scolaire (X-1)/X, par exemple: contributions à la formation 2018=année scolaire 2017/2018.
¹ Lernende mit Wohnort in der Schweiz, Studierende der Hochschulen mit Wohnort vor Studienbeginn in der Schweiz
 élèves avec domicile en Suisse, étudiants des hautes écoles avec domicile avant le début de leurs études en Suisse

Quellen: BFS – STIP, SDL, SHIS / Sources: OFS – STIP, SDL, SIUS

© BFS / OFS 2019

Bezügerinnen, Bezüger der nachobligatorischen Bildungsstufen, seit 2004
Bénéficiaires des degrés post-obligatoires, depuis 2004

G2.1b

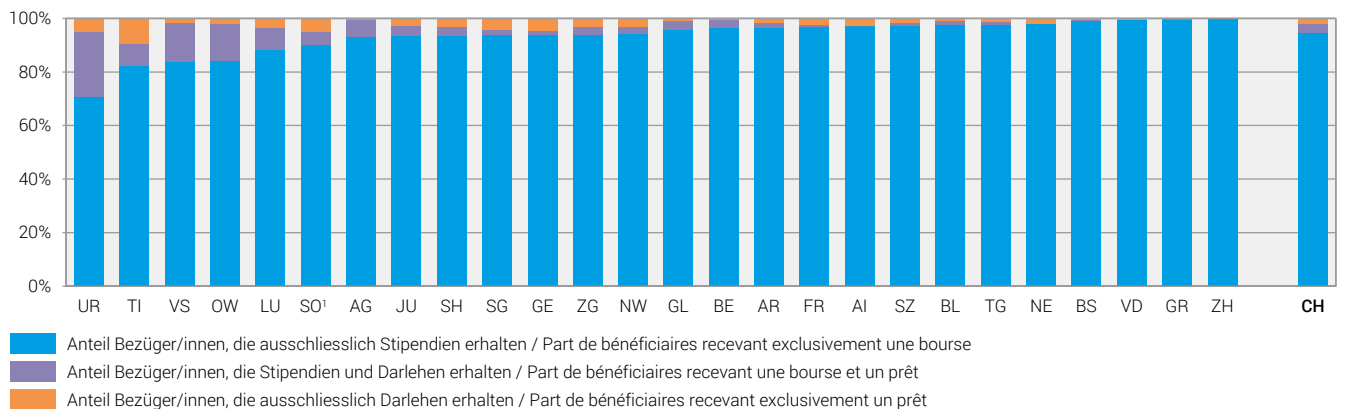


Quellen: BFS – STIP / Sources: OFS – STIP

© BFS / OFS 2019

Anteil Bezügerinnen und Bezüger nach Typ des Ausbildungsbeitrags, nach Kanton, 2018
Part de bénéficiaires selon le type de contribution, par canton, en 2018

G2.1c



¹ Aufgrund der Einführung einer neuen Stipendiensoftware im Kanton Solothurn konnten 1,2 Mio. Franken Ausbildungsbeiträge von 2018 erst im Jahr 2019 ausbezahlt werden. / En raison de l'introduction d'une nouvelle application informatique de traitement des bourses dans le canton de Soleure, 1,2 millions de francs de contributions à la formation octroyés en 2018 ont été versés en 2019.

Quelle: BFS – STIP / Source: OFS – STIP

© BFS / OFS 2019

2.2 Bezügerquote für die nachobligatorischen Bildungsstufen

2018 bezogen von den 610 613 Personen² in einer nachobligatorischen Ausbildung deren 45 609 ein Stipendium und 2399 ein Darlehen. Dies entsprach einer Bezügerquote von 7,5% für die Stipendien und 0,4% für die Darlehen. Die Bezügerquote variiert erheblich je nach Ausbildung und Kanton.

Im Verhältnis zur Gesamtzahl der Personen in einer obligatorischen Ausbildung (rund 945 000) ist die Anzahl jener Personen, die Ausbildungsbeiträge auf dieser Bildungsstufe beziehen, marginal: Im Jahr 2018 wurden 314 Stipendien und kein Darlehen bezogen. Deshalb wird hier ausschliesslich die Bezügerquote der Personen in einer nachobligatorischen Ausbildung präsentiert.

Sowohl die Zunahme der Anzahl der Studierenden der nachobligatorischen Ausbildungen, als auch die gleichzeitige Abnahme der Anzahl Bezügerinnen und Bezüger, erklärt die Abnahme der Bezügerquote.

In den meisten Kantonen war die Bezügerquote auf der Tertiärstufe höher als auf der Sekundarstufe II. In zehn Kantonen war es jedoch umgekehrt, wobei der Kanton Basel-Stadt auf der Sekundarstufe II mit 18% die höchste Stipendienbezügerquote verzeichnete. Im Kanton Graubünden bezogen mehr als 20% der Studentinnen und Studenten auf Tertiärstufe ein Stipendium, in Luzern, Zug und Zürich waren es hingegen 3%.

Während in den Kantonen Luzern, Zug, St. Gallen, Obwalden, Nidwalden und Zürich die Stipendienbezügerinnen und -bezüger weniger als 5% aller Lernenden der nachobligatorischen Bildungsstufen ausmachten, lag dieser Anteil in den Kantonen Graubünden und Basel-Stadt bei knapp 15%.

2.2 Taux de bénéficiaires pour les degrés post-obligatoires

En 2018, sur les quelques 610 613 personnes² qui suivaient une formation post-obligatoire, 45 609 ont obtenu une bourse d'études et 2399 un prêt, ce qui représente un taux de boursiers de 7,5% et un taux de bénéficiaires de prêts de 0,4%. Le taux de bénéficiaires varie fortement d'une formation à l'autre et d'un canton à l'autre.

Par rapport à l'effectif total d'élèves en formation obligatoire (environ 945 000), le nombre de bénéficiaires d'une aide financière allouée pour ce degré est modeste: 314 bourses et aucun prêt d'études en 2018. C'est la raison pour laquelle le taux de bénéficiaires est présenté ici uniquement pour les formations post-obligatoires.

La baisse des taux de bénéficiaires s'explique par l'augmentation du nombre d'étudiants dans les formations post-obligatoires parallèlement à la diminution du nombre de bénéficiaires de contributions à la formation.

Dans la majorité des cantons, le taux de bénéficiaires d'une bourse pour le degré tertiaire est plus élevé que celui pour le degré secondaire II. Dans 10 cantons, c'est l'inverse, et c'est dans le canton de Bâle-Ville que le taux de boursiers pour le degré secondaire II est le plus élevé avec 18%. Aux Grisons plus de 20% des étudiants du degré tertiaire sont boursiers, alors qu'ils sont à 3% dans les cantons de Lucerne, Zoug et Zurich.

Les bénéficiaires d'une bourse représentent moins de 5% de toutes les personnes suivant une formation post-obligatoire dans les cantons de Lucerne, Zoug, Saint-Gall, Obwald, Nidwald et Zurich mais atteignent quasi 15% dans les cantons des Grisons et de Bâle-Ville.

² Personen in Ausbildung mit Wohnort in der Schweiz

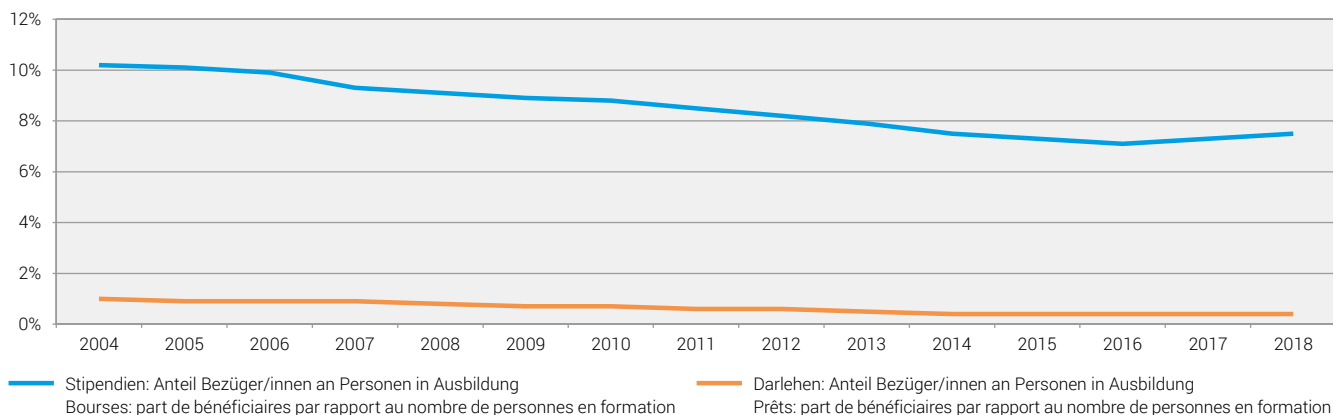
Detailtabellen
TA 1, TA 3

² personnes en formation domiciliées en Suisse

Tableaux détaillés
TA 1, TA 3

Bezügerquote¹ für die nachobligatorischen Bildungsstufen, seit 2004
Taux de bénéficiaires¹ pour les degrés post-obligatoires, depuis 2004

G2.2a



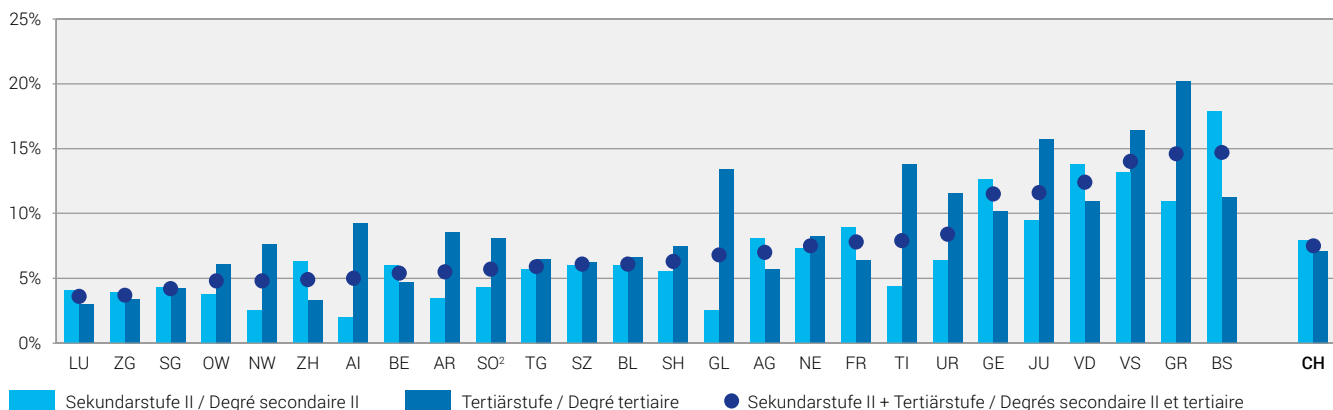
¹ Lernende mit Wohnort in der Schweiz, Studierende der Hochschulen mit Wohnort vor Studienbeginn in der Schweiz
 élèves avec domicile en Suisse, étudiants des hautes écoles avec domicile avant le début de leurs études en Suisse

Quellen: BFS – STIP, SDL, SHIS / Sources: OFS – STIP, SDL, SIUS

© BFS / OFS 2019

Stipendien: Bezügerquote¹ für die nachobligatorischen Bildungsstufen, nach Kanton, 2018
Bourses: taux de bénéficiaires¹ pour les degrés post-obligatoires, par canton, en 2018

G2.2b



¹ Lernende mit Wohnort in der Schweiz, Studierende der Hochschulen mit Wohnort vor Studienbeginn in der Schweiz
 élèves avec domicile en Suisse, étudiants des hautes écoles avec domicile avant le début de leurs études en Suisse

² Aufgrund der Einführung einer neuen Stipendiensoftware im Kanton Solothurn konnten 1,2 Mio. Franken Ausbildungsbeiträge von 2018 erst im Jahr 2019 ausbezahlt werden. / En raison de l'introduction d'une nouvelle application informatique de traitement des bourses dans le canton de Soleure, 1,2 millions de francs de contributions à la formation octroyés en 2018 ont été versés en 2019.

Quellen: BFS – STIP, SDL, SHIS / Sources: OFS – STIP, SDL, SIUS

© BFS / OFS 2019

3 Betrag pro Bezügerin und Bezüger

3.1 Durchschnittlicher Betrag pro Bezügerin und Bezüger

2018 erhielten die 45 938 Stipendienbezügerinnen und -bezüger durchschnittlich rund 7530 Franken.

Der durchschnittliche jährliche Stipendienbetrag auf Sekundarstufe II betrug 6503 Franken, während es auf der Tertiärstufe 8876 Franken waren. Die höheren Kosten für tertiäre Bildungsgänge und der grössere Mittelbedarf älterer Studierender führten zu diesem Ergebnis.

Das durchschnittliche Stipendium 2018 variierte zwischen 10 077 Franken im Kanton Waadt¹ und 4702 Franken im Kanton Schaffhausen.

In allen Kantonen ausser im Kanton Luzern lag das durchschnittliche Stipendium pro Bezügerin bzw. Bezüger für eine Ausbildung auf Tertiärstufe über jenem der Sekundarstufe II. Dabei entsprach in Zug, Basel-Landschaft, Nidwalden und Tessin ein Stipendium auf Tertiärstufe mehr als dem zweifachen Betrag auf Sekundarstufe II.

Die Darlehensbeträge weisen grosse Unterschiede auf, daher werden keine Durchschnittsbeträge berechnet.

¹ Beim Vergleich der Kantone ist zu berücksichtigen, dass der Kanton Waadt Erwachsene im Rahmen des Projekts FORJAD / FORMAD gezielt mit Ausbildungsbeiträgen anstelle von Sozialhilfe unterstützt.

Detailtabelle
TA 4

3 Montant par bénéficiaire

3.1 Montant moyen par bénéficiaire

En 2018, les 45 938 bénéficiaires de bourses d'études ont reçu en moyenne un subside de 7530 francs.

Le montant moyen d'une bourse obtenu par un bénéficiaire du degré secondaire II se monte à 6503 francs, alors qu'au degré tertiaire, il atteint 8876 francs. Le coût plus élevé des formations tertiaires ainsi que les besoins financiers plus élevés des étudiants plus âgés peuvent expliquer cette différence.

Le montant moyen versé sous forme de bourse en 2018 variait entre 10 077 francs dans le canton de Vaud¹ et 4702 francs dans le canton du Schaffhouse.

Dans tous les cantons, exceptés dans le canton de Lucerne, le montant moyen d'une bourse pour les formations du degré tertiaire est supérieur à celui d'une bourse pour le degré secondaire II. Dans les cantons de Zoug, Bâle-Campagne, Nidwald et Tessin une bourse pour le degré tertiaire est plus de deux fois plus élevée qu'une bourse pour le degré secondaire II.

Les montants des prêts d'études octroyés étant très variables, aucune moyenne par bénéficiaire n'est calculée.

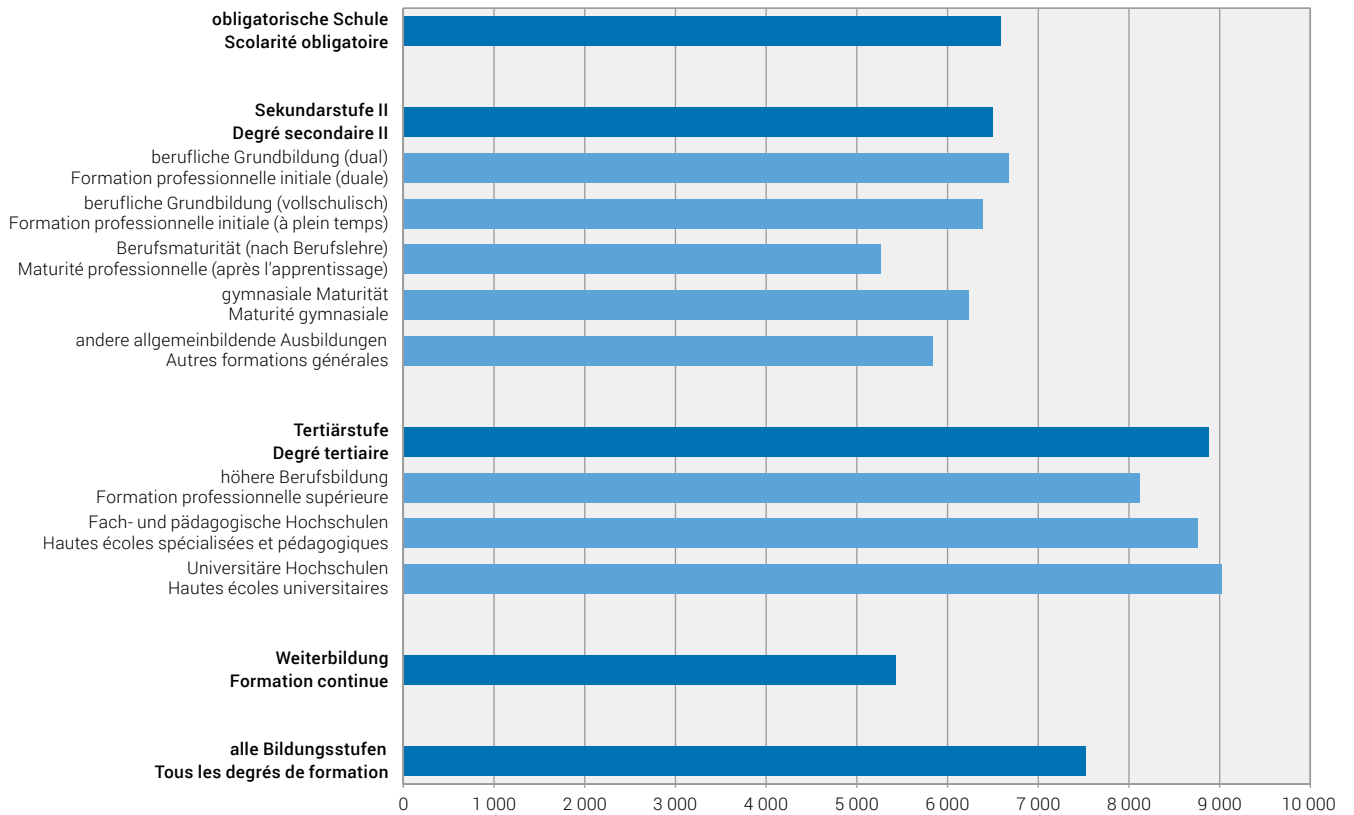
¹ Pour la comparaison intercantonale, il faut tenir compte du fait que le canton de Vaud, dans le cadre du projet FORJAD / FORMAD, fait bénéficier des adultes de bourses d'études en lieu et place de l'aide sociale.

Tableau détaillé
TA 4

Durchschnittlicher Betrag pro Bezügerin und Bezüger nach Bildungsstufe, 2018
Montant moyen par bénéficiaire selon le degré de formation, en 2018

G3.1a

Durchschnittlicher Betrag in Franken pro Jahr / Montant moyen en francs par année



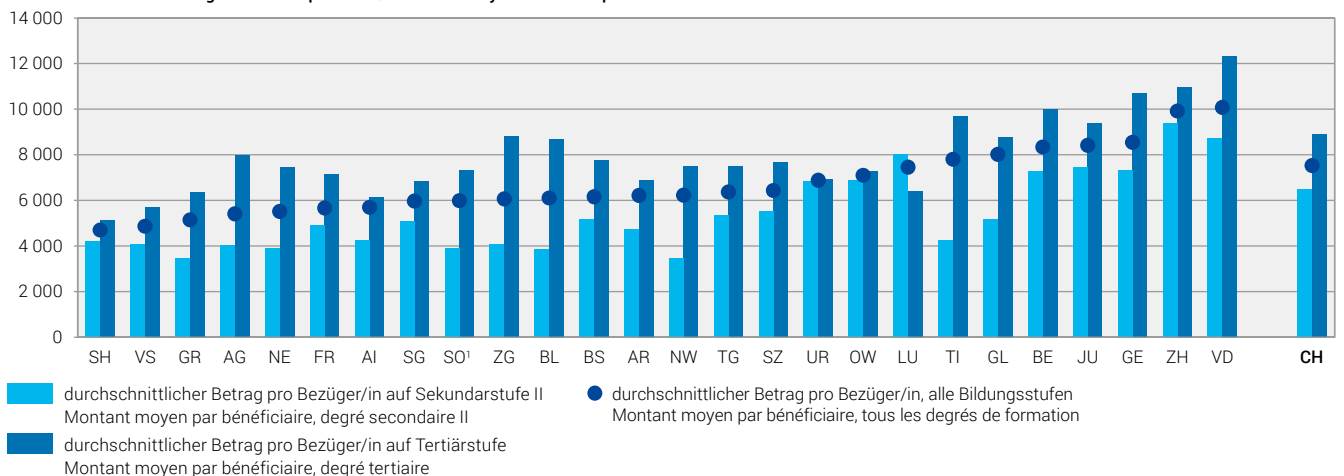
Quelle: BFS – STIP / Source: OFS – STIP

© BFS / OFS 2019

Stipendien: Durchschnittlicher Betrag pro Bezügerin und Bezüger nach Bildungsstufe und Kanton, 2018
Bourses: montant moyen par bénéficiaire selon le degré de formation et le canton, en 2018

G3.1b

Durchschnittlicher Betrag in Franken pro Jahr / Montant moyen en francs par année



¹ Aufgrund der Einführung einer neuen Stipendiensoftware im Kanton Solothurn konnten 1,2 Mio. Franken Ausbildungsbeiträge von 2018 erst im Jahr 2019 ausbezahlt werden. / En raison de l'introduction d'une nouvelle application informatique de traitement des bourses dans le canton de Soleure, 1,2 millions de francs de contributions à la formation octroyés en 2018 ont été versés en 2019.

Quelle: BFS – STIP / Source: OFS – STIP

© BFS / OFS 2019

3.2 Kantonale Praxis zur Vergabe von Ausbildungsbeiträgen

Die Vergabe von Ausbildungsbeiträgen beruht auf kantonalen Gesetzgebungen, die Praxis bei der Stipendienvergabe unterscheidet sich teilweise stark von Kanton zu Kanton.

Will man die Ausgestaltung der Stipendiensysteme der Kantone vergleichen, so kann die Anzahl Bezügerinnen und Bezüger im Verhältnis zur Anzahl Personen in Ausbildung mit dem durchschnittlich ausgezahlten Betrag pro Bezügerin und Bezüger in Zusammenhang gebracht werden. Das Streudiagramm bildet die aktuelle kantonale Praxis zur Vergabe von Ausbildungsbeiträgen ab: Je weiter rechts sich ein Kanton auf der horizontalen Achse befindet, desto mehr Personen in Ausbildung der betreffenden Bildungsstufe beziehen Ausbildungsbeiträge. Je höher ein Kanton sich auf der vertikalen Achse befindet, desto grösser ist der ausbezahlte durchschnittliche Stipendienbetrag. Die Kreuzung der Achsen entspricht der Position der Schweiz.

Im Kanton Basel-Stadt erhalten verhältnismässig mehr Studierende auf Sekundarstufe II ein Stipendium als in anderen Kantonen aber der durchschnittliche Betrag ist eher tief.

Auf Tertiärstufe weist der Kanton Graubünden einen höheren Anteil Stipendienbezügerinnen und -bezüger an den Studierenden auf, während der durchschnittliche Betrag unter dem schweizerischen Durchschnitt liegt. Im Kanton Zürich ist die Praxis umgekehrt, hier werden überdurchschnittliche Beträge für einen unterdurchschnittlichen Anteil Stipendienbezügerinnen und -bezüger verzeichnet. Im Kanton Waadt² liegen der Betrag, sowie der Anteil der Stipendienbezügerinnen und -bezüger an den Personen in Ausbildung auf Tertiärsowie Sekundarstufe II, über dem schweizerischen Durchschnitt.

Bei den Darlehen unterscheiden sich die Anteile der Bezügerinnen und Bezüger an den Personen in Ausbildung auf Tertiärstufe kaum, mit Ausnahme der Kantone Uri und Wallis, wo der Anteil der Darlehensbezügerinnen und -bezüger über dem schweizerischen Mittel lag. Bei den durchschnittlichen Darlehensbeträgen sind keine regionalen Gemeinsamkeiten zu verzeichnen.

² Beim Vergleich der Kantone ist zu berücksichtigen, dass der Kanton Waadt Erwachsene im Rahmen des Projekts FORJAD / FORMAD gezielt mit Ausbildungsbeiträgen anstelle von Sozialhilfe unterstützt.

Detailtabellen

TA 3, TA 7

3.2 Pratique des cantons quant à l'octroi des contributions à la formation

L'octroi d'allocations de formation se fonde sur les législations cantonales; les pratiques sont parfois fort différentes en la matière entre les cantons.

Pour comparer les systèmes cantonaux d'attribution des bourses, il convient de mettre en relation le nombre de bénéficiaires par rapport au nombre de personnes en formation et le montant moyen versé par bénéficiaire. Un diagramme de dispersion illustre les résultats. Plus un canton est situé à droite sur l'axe horizontal, plus le nombre de boursiers par rapport aux personnes en formation est important. Plus un canton est situé en haut de l'axe vertical, plus le montant moyen versé pour une bourse est élevé. Le croisement des axes correspond à la position de la Suisse.

En comparaison cantonale, les élèves du canton de Bâle-Ville du niveau secondaire II reçoivent proportionnellement plus de bourses, mais le montant moyen est plutôt faible.

Au niveau tertiaire ce sont les étudiants du canton des Grisons qui bénéficient le plus de bourses d'études mais avec un montant sous la moyenne Suisse. La pratique est inversée dans le canton de Zurich qui offre des bourses avec un montant moyen plus élevé que la moyenne alors que la part des bénéficiaires est plus faible. Dans le canton de Vaud², le montant moyen ainsi que la part de bénéficiaires par rapport aux personnes en formation se situent en dessus de la moyenne suisse, tant au niveau du degré secondaire II que du tertiaire.

Pour les prêts, mis à part les cantons d'Uri et du Valais où la part de bénéficiaires par rapport aux personnes en formation qui bénéficie de cette contribution est plus élevée que la moyenne suisse, les différences cantonales sont minimes. Pour ce qui est des montants moyens, on n'observe pas de similitudes entre les régions.

² Pour la comparaison intercantonale, il faut tenir compte du fait que le canton de Vaud, dans le cadre du projet FORJAD / FORMAD, fait bénéficier des adultes de bourses d'études en lieu et place de l'aide sociale.

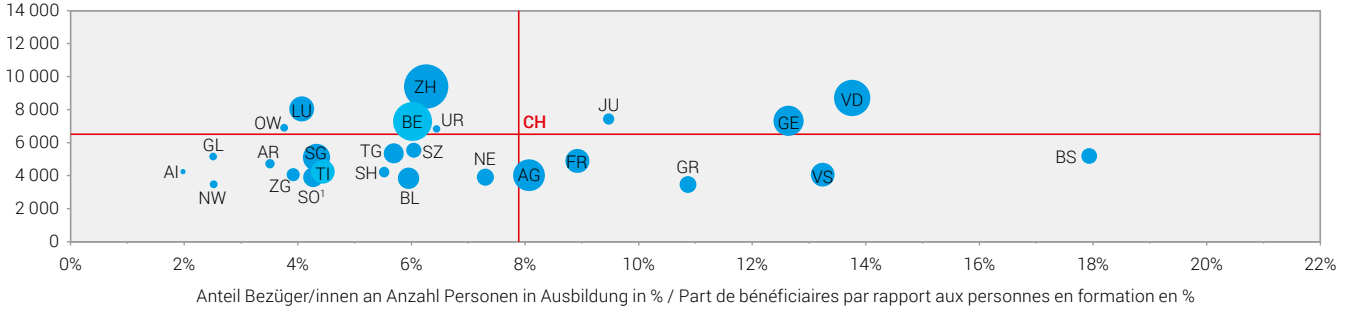
Tableaux détaillés

TA 3, TA 7

Stipendien für die Sekundarstufe II: Kantonale Praxis im Vergleich, 2018 Bourses pour le degré secondaire II: comparaison des pratiques cantonales, 2018

G3.2a

Durchschnittlicher Betrag pro Bezüger/in in Franken pro Jahr / Montant moyen par bénéficiaire en francs par année



¹ Aufgrund der Einführung einer neuen Stipendiensoftware im Kanton Solothurn konnten 1,2 Mio. Franken Ausbildungsbeiträge von 2018 erst im Jahr 2019 ausbezahlt werden. / En raison de l'introduction d'une nouvelle application informatique de traitement des bourses dans le canton de Soleure, 1,2 millions de francs de contributions à la formation octroyés en 2018 ont été versés en 2019.

Grösse der Kreise: Anzahl Personen in Ausbildung mit Wohnort in der Schweiz, Sekundarstufe II
grandeur des cercles: nombre de personnes en formation avec domicile en Suisse, degré secondaire II

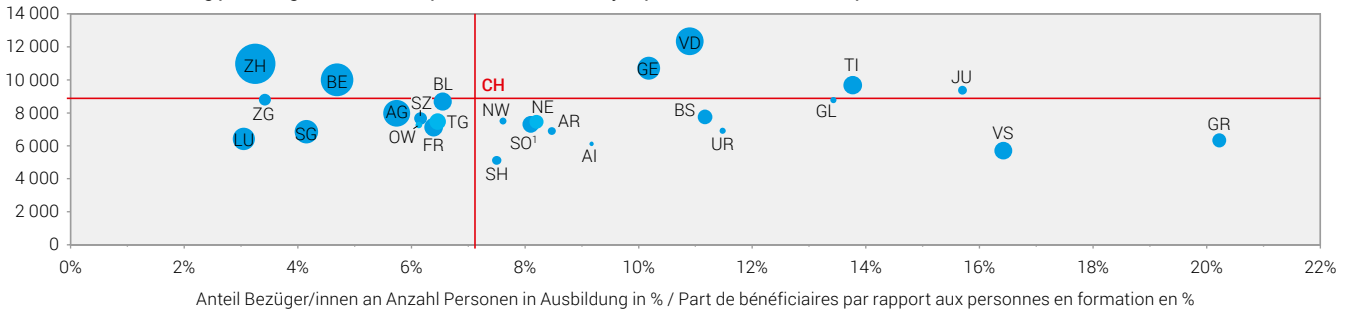
Quellen: BFS – STIP, SDL / Sources: OFS – STIP, SDL

© BFS / OFS 2019

Stipendien für die Tertiärstufe: Kantonale Praxis im Vergleich, 2018 Bourses pour le degré tertiaire: comparaison des pratiques cantonales, 2018

G3.2b

Durchschnittlicher Betrag pro Bezüger/in in Franken pro Jahr / Montant moyen par bénéficiaire en francs par année



¹ Aufgrund der Einführung einer neuen Stipendiensoftware im Kanton Solothurn konnten 1,2 Mio. Franken Ausbildungsbeiträge von 2018 erst im Jahr 2019 ausbezahlt werden. / En raison de l'introduction d'une nouvelle application informatique de traitement des bourses dans le canton de Soleure, 1,2 millions de francs de contributions à la formation octroyés en 2018 ont été versés en 2019.

Grösse der Kreise: Anzahl Personen in Ausbildung mit Wohnort vor Studienbeginn in der Schweiz, Tertiärstufe
grandeur des cercles: nombre de personnes en formation avec domicile avant le début des études en Suisse, degré tertiaire

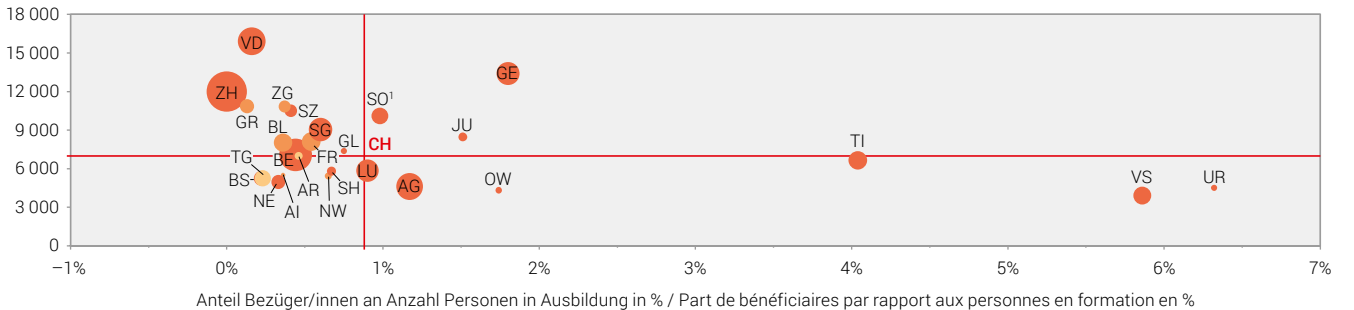
Quellen: BFS – STIP, SDL, SHIS / Sources: OFS – STIP, SDL, SIUS

© BFS / OFS 2019

Darlehen für die Tertiärstufe: Kantonale Praxis im Vergleich, 2018 Prêts pour le degré tertiaire: comparaison des pratiques cantonales, 2018

G3.2c

Durchschnittlicher Betrag pro Bezüger/in in Franken pro Jahr / Montant moyen par bénéficiaire en francs par année



¹ Aufgrund der Einführung einer neuen Stipendiensoftware im Kanton Solothurn konnten 1,2 Mio. Franken Ausbildungsbeiträge von 2018 erst im Jahr 2019 ausbezahlt werden. / En raison de l'introduction d'une nouvelle application informatique de traitement des bourses dans le canton de Soleure, 1,2 millions de francs de contributions à la formation octroyés en 2018 ont été versés en 2019.

Grösse der Kreise: Anzahl Personen in Ausbildung mit Wohnort vor Studienbeginn in der Schweiz, Tertiärstufe
grandeur des cercles: nombre de personnes en formation avec domicile avant le début des études en Suisse, degré tertiaire

Quellen: BFS – STIP, SDL, SHIS / Sources: OFS – STIP, SDL, SIUS

© BFS / OFS 2019

4 Stipendien-spezifische Informationen

4.1 Betrag, Bezügerinnen und Bezüger nach Bildungsstufe

Die Stipendien spielen auf allen nachobligatorischen Ausbildungsstufen eine wichtige Rolle. Für die obligatorische Schule und die Weiterbildung sind sie marginal.

Der Anteil am Gesamtbetrag betrug 2018 für die Sekundarstufe II 53% und für die Tertiärstufe 46%. Allerdings sind nur 38% der Bezügerinnen und Bezüger Studierende auf der Tertiärstufe und über die Hälfte (61%) Lernende der Sekundarstufe II.

Die ausbezahlten Gesamtbeträge für die Sekundarstufe II und die Tertiärstufe sind relativ ähnlich. Da die Anzahl Bezügerinnen und Bezüger auf der Sekundarstufe II höher ist, ist der durchschnittliche Betrag pro Bezügerin und Bezüger für diese Bildungsstufe tiefer (siehe auch Kapitel 3.1).

Die Aufteilung der Stipendienbeträge nach Bildungsstufe ist nicht in allen Kantonen gleich. Während in den meisten Kantonen der grösste Betrag an die Tertiärstufe ging, kam dieser in den Kantonen Schwyz, Luzern, Wallis, Genf, Zürich, Freiburg, Waadt, Bern und Basel Stadt zu über 50% der Sekundarstufe II zu. In diesen Kantonen, aber auch in den Kantonen Thurgau, Aargau, St. Gallen, Schwyz, Basel-Landschaft und Neuenburg waren mehr als die Hälfte der Personen, die ein Stipendium erhielten, in einer Ausbildung auf der Sekundarstufe II.

Nur wenige Kantone verwenden einen Anteil der Gesamtausgaben zur Subventionierung von Weiterbildungen.

Detailtabelle
TA 3

4 Caractéristiques des bourses

4.1 Montant et bénéficiaires selon le degré de formation

Les bourses jouent un rôle important dans l'enseignement post-obligatoire. À l'inverse, elles sont marginales dans l'enseignement obligatoire et la formation continue.

En 2018, 53% du montant total est versé pour le degré secondaire II et 46% pour le degré tertiaire. Quant aux bénéficiaires, ils suivent, pour 38%, une formation tertiaire et, pour 61%, une formation du secondaire II.

Les montants totaux versés pour les degrés secondaire II et tertiaire sont relativement proches. Le nombre de bénéficiaires du degré secondaire II étant plus élevé, le montant moyen par bénéficiaire pour ce degré est plus bas (voir également chapitre 3.1).

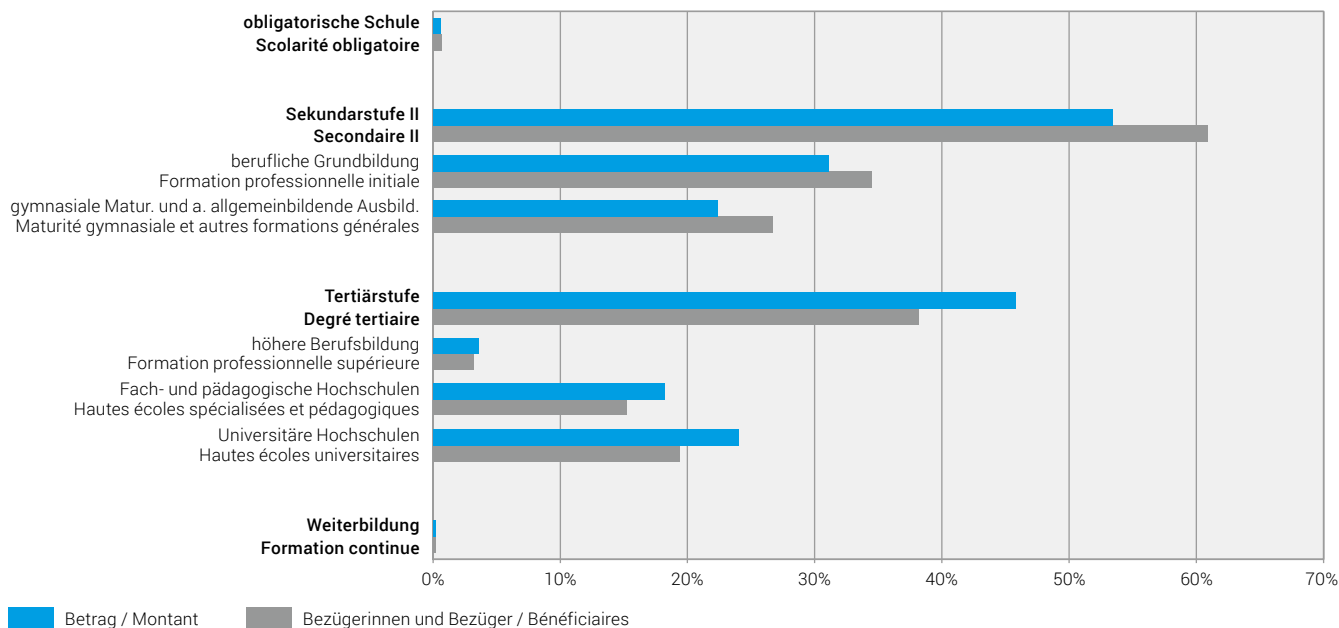
Les montants versés sous forme de bourses ne se répartissent pas dans tous les cantons de la même manière entre les degrés de formation. Alors que dans la plupart des cantons, le montant le plus important est alloué au degré tertiaire, dans les cantons de Schwyz, Lucerne, Valais, Genève, Zurich, Fribourg, Vaud, Berne et Bâle-Ville plus de 50% vont au degré secondaire II. Dans ces cantons, mais aussi dans les cantons de Thurgovie, de Saint-Gall, d'Argovie, de Schwyz, de Bâle-Campagne et de Neuchâtel, plus de la moitié des bénéficiaires sont des personnes en formation au degré secondaire II.

Peu de cantons contribuent au subventionnement de la formation continue.

Tableau détaillé
TA 3

Stipendien: Betrag, Bezügerinnen und Bezüger nach Bildungsstufe, 2018
Bourses: montant et bénéficiaires selon le degré de formation, en 2018

G4.1a



Quelle: BFS – STIP / Source: OFS – STIP

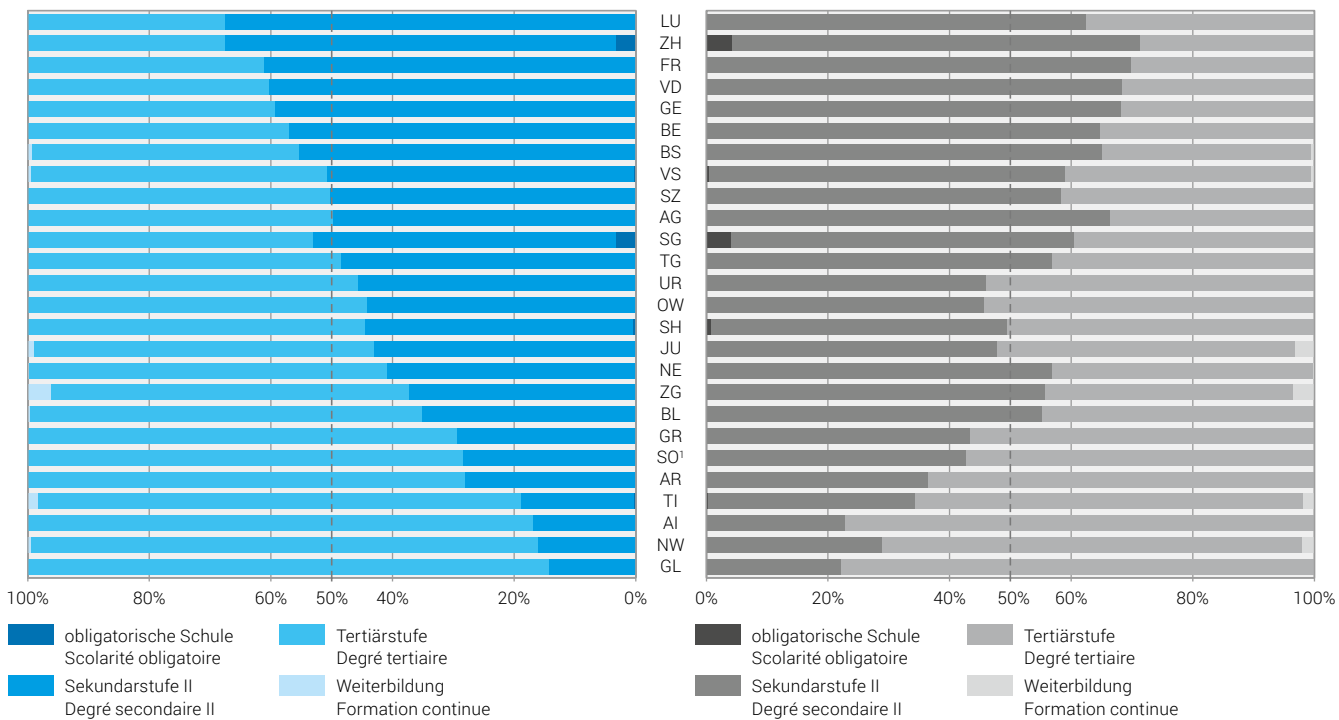
© BFS / OFS 2019

Stipendien: Betrag nach Bildungsstufe und Kanton, 2018
Bourses: montant selon le degré de formation et le canton, en 2018

G4.1b

Stipendien: Bezügerinnen und Bezüger nach Bildungsstufe und Kanton, 2018
Bourses: bénéficiaires selon le degré de formation et le canton, en 2018

G4.1c



¹ Aufgrund der Einführung einer neuen Stipendiensoftware im Kanton Solothurn konnten 1,2 Mio. Franken Ausbildungsbeiträge von 2018 erst im Jahr 2019 ausbezahlt werden. / En raison de l'introduction d'une nouvelle application informatique de traitement des bourses dans le canton de Soleure, 1,2 millions de francs de contributions à la formation octroyés en 2018 ont été versés en 2019.

Quelle: BFS – STIP / Source: OFS – STIP

© BFS / OFS 2019

4.2 Betrag, Bezügerinnen und Bezüger nach Ausbildungstyp der Hochschulen

Im Jahr 2018 gingen rund 77% des Betrags für Hochschulstipendien an Personen in einem Bachelorstudium, 21% an Studierende auf Masterstufe und weniger als 1% an Doktorandinnen und Doktoranden. Die Verteilung der Bezügerinnen und Bezüger nach Ausbildungstyp ist praktisch identisch.

Während auf Bachelorstufe die Studierenden meistens ein Vollzeitstudium absolvieren, haben die Doktorandinnen und Doktoranden häufig eine Anstellung an der universität. Die Ausbildungsbeiträge fallen daher auf dieser Bildungsstufe nicht mehr ins Gewicht.

Mehr als die Hälfte der hochschulstipendien ging in allen Kantonen an Studierende auf Bachelorstufe. Schaffhausen gewährte 88% der Stipendienbeträge für diese Bildungsstufe.

Entsprechend machte in allen Kantonen die Mehrheit der Bezügerinnen und Bezüger von Hochschulstipendien eine Ausbildung auf Bachelorstufe. Die Anteile variierten zwischen 70% im Kanton Freiburg und mehr als 88% im Kanton Schaffhausen.

4.2 Montant et bénéficiaires selon le type de formation des hautes écoles

En 2018, environ 77% du montant des bourses pour les hautes écoles étaient versés pour une formation de type Bachelor, 21% pour une formation Master et moins de 1% pour un doctorat. La répartition des bénéficiaires selon le type de formation est quasi identique.

Au niveau Bachelor, les étudiants suivent pour la plupart des études à plein temps, tandis que les doctorants ont souvent un emploi à l'université. Le montant des contributions qui est alloué à ces derniers est donc marginal.

Tous les cantons octroient plus de la moitié du montant total des bourses pour les hautes écoles aux formations Bachelor. Schaffhouse verse 88% pour cette formation.

Parallèlement, dans tous les cantons la majorité des bénéficiaires d'une bourse étudiant dans une haute école préparent un Bachelor. Les pourcentages varient entre 70% dans le canton de Fribourg et plus de 88% dans le canton de Schaffhouse.

Detailtabelle

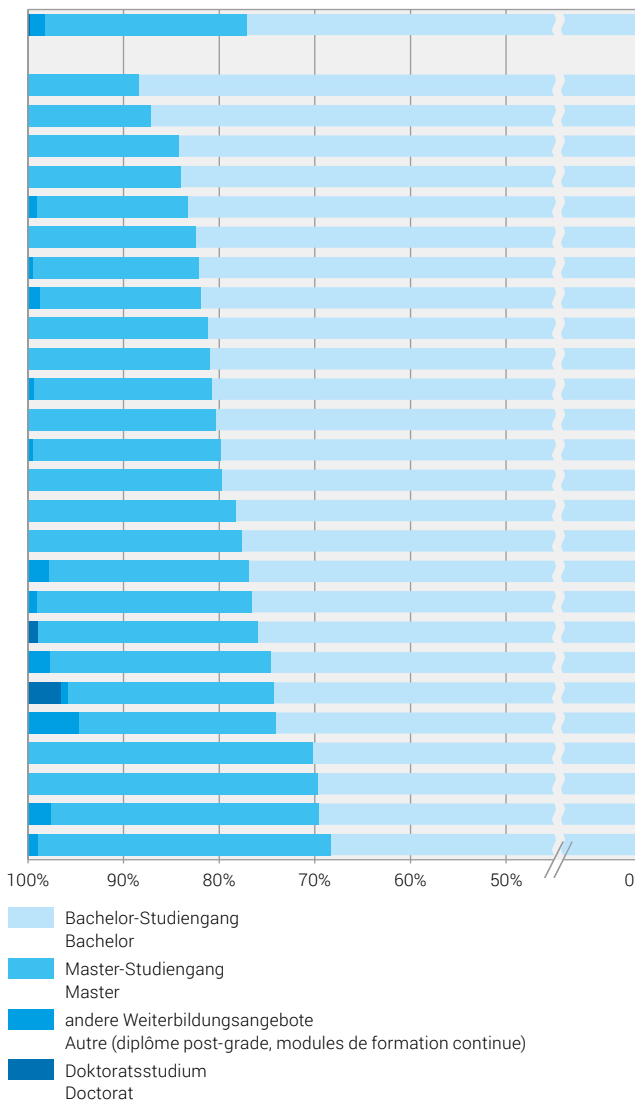
TA 9

Tableau détaillé

TA 9

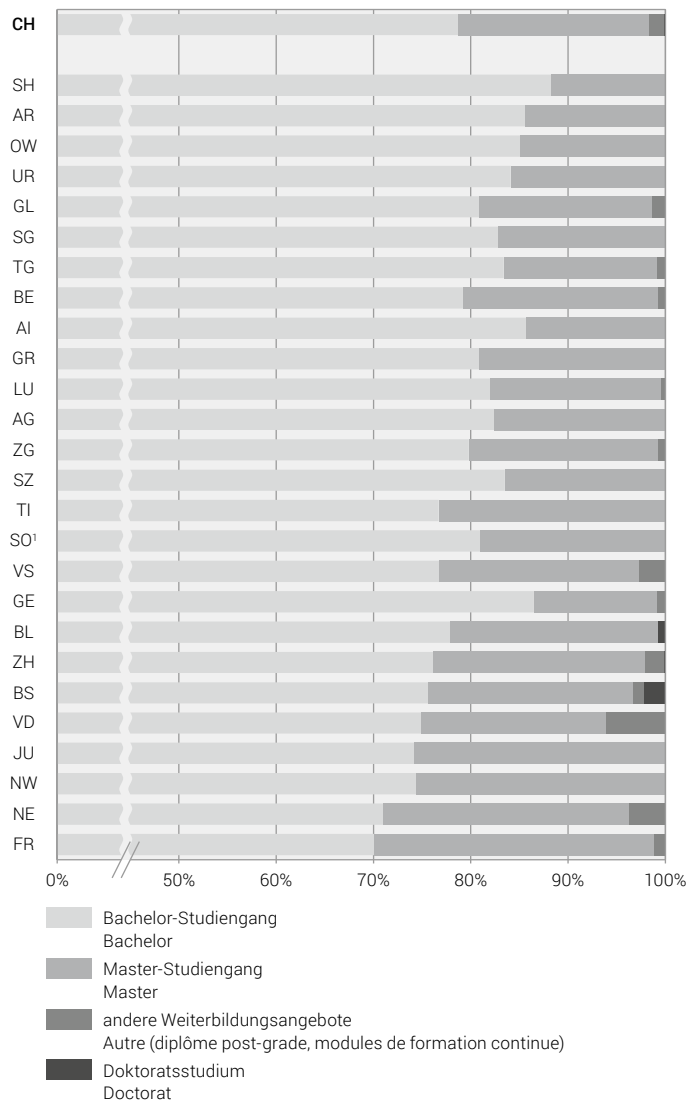
Stipendien: Betrag nach Ausbildungstyp und Kanton, 2018
Bourses: montant selon le type de formation et le canton, en 2018

G4.2a



Stipendien: Bezügerinnen und Bezüger nach Ausbildungstyp und Kanton, 2018
Bourses: bénéficiaires selon le type de formation et le canton, en 2018

G4.2b



¹ Aufgrund der Einführung einer neuen Stipendiensoftware im Kanton Solothurn konnten 1.2 Mio. Franken Ausbildungsbeiträge von 2018 erst im Jahr 2019 ausbezahlt werden. / En raison de l'introduction d'une nouvelle application informatique de traitement des bourses dans le canton de Soleure, 1,2 millions de francs de contributions à la formation octroyés en 2018 ont été versés en 2019.

Quelle: BFS – STIP / Source: OFS – STIP

© BFS / OFS 2019

4.3 Betrag, Bezügerinnen und Bezüger nach Ausbildungsort

Nahezu alle Stipendien wurden an Personen vergeben, die eine Ausbildung in der Schweiz absolvieren. Lediglich 1,5% der Stipendienbezügerinnen und bezüger machten ihre Ausbildung im Ausland; sie erhielten insgesamt 1,3% des gesamten Stipendienbetrags der Kantone.

Gemäss den Zahlen der kantonalen Stellen für Stipendien und Darlehen fordern Studierende, die eine Ausbildung im Ausland absolvieren möchten, kaum Stipendien an.

Dabei ist zu erwähnen, dass der Bund – zusätzlich zu den kantonalen Beiträgen – im Rahmen der internationalen Mobilität der Studierenden direkt Stipendien für Auslandsaufenthalte vergibt. Diese Stipendien sowie Forschungsstipendien des Bundes sind in der vorliegenden Publikation nicht berücksichtigt.

4.3 Montant et bénéficiaires selon le lieu de formation

La quasi totalité des bourses d'études est octroyée à des personnes qui suivent une formation en Suisse. Seuls 1,5% des bénéficiaires étudient à l'étranger; ils touchent 1,3% du montant global des bourses cantonales.

D'après les chiffres des services cantonaux de bourses et de prêts d'études, le nombre d'étudiants souhaitant étudier à l'étranger sont très peu nombreux à demander une bourse.

Cela dit, il faut rappeler que, en plus des contributions cantonales, la Confédération octroie directement des bourses pour des séjours à l'étranger dans le cadre de la promotion de la mobilité internationale des étudiants. Ces bourses d'études et les bourses versées par la Confédération aux chercheurs ne font pas l'objet de cette publication.

Detailtabellen

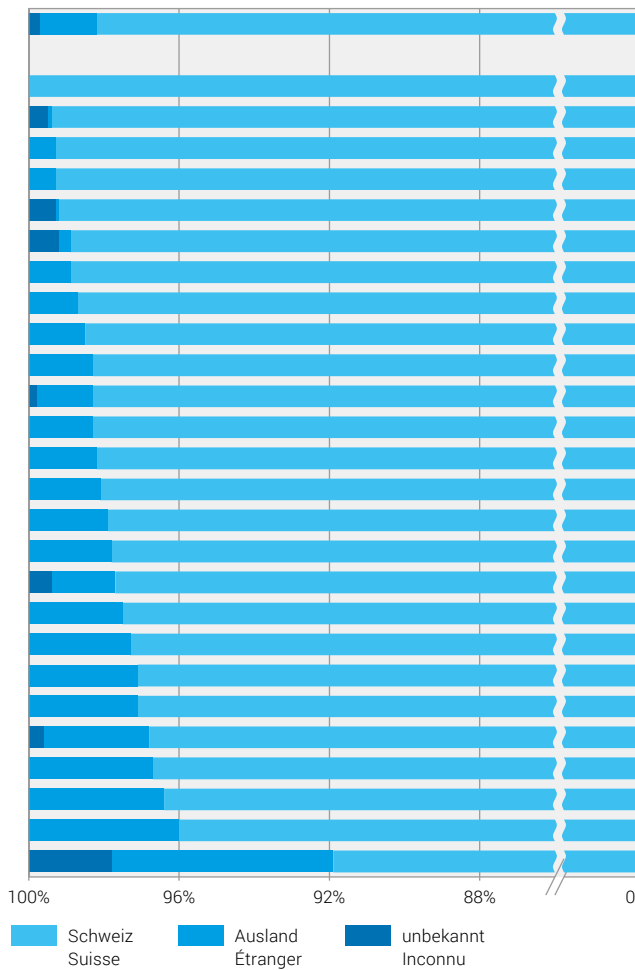
TA 5b, TA 6

Tableaux détaillés

TA 5b, TA 6

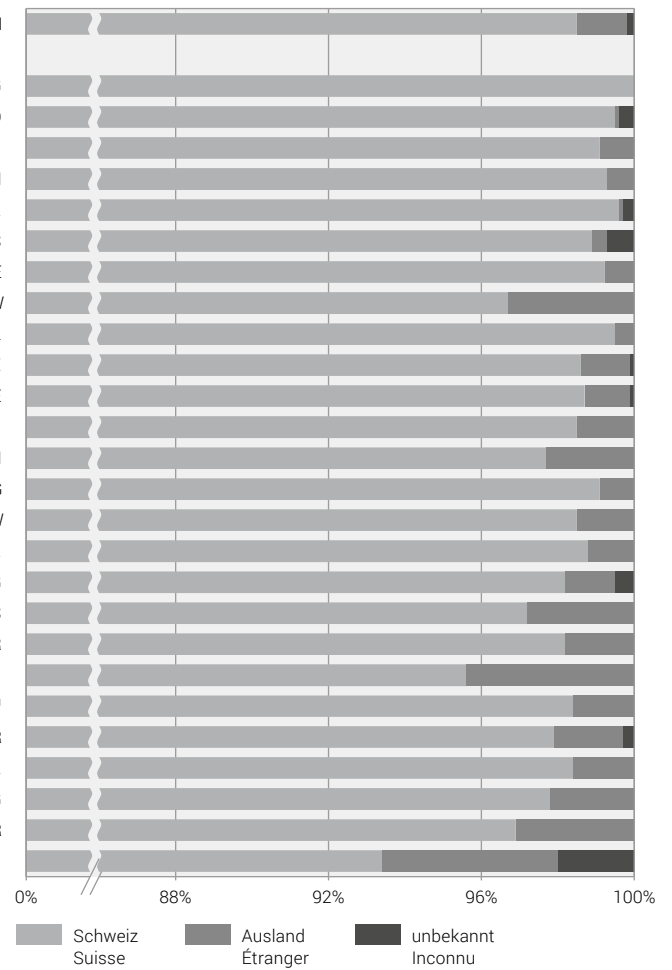
Stipendien: Betrag nach Ausbildungsort und Kanton, 2018
Bourses: montant selon le lieu de formation et le canton, en 2018

G4.3a



Stipendien: Bezügerinnen und Bezüger nach Ausbildungsort und Kanton, 2018
Bourses: bénéficiaires selon le lieu de formation et le canton, en 2018

G4.3b



¹ Aufgrund der Einführung einer neuen Stipendiensoftware im Kanton Solothurn konnten 1,2 Mio. Franken Ausbildungsbeiträge von 2018 erst im Jahr 2019 ausbezahlt werden. / En raison de l'introduction d'une nouvelle application informatique de traitement des bourses dans le canton de Soleure, 1,2 millions de francs de contributions à la formation octroyés en 2018 ont été versés en 2019.

4.4 Betrag, Bezügerinnen und Bezüger nach Geschlecht

Der Gesamtbetrag der ausbezahlten Stipendien im Jahr 2018 war etwa gleichmässig auf Frauen und Männer verteilt. Die Anzahl der Bezügerinnen und Bezüger ebenfalls.

Bei den Stipendienbezügerinnen und -bezügern teilten sich Frauen und Männer die kantonalen Stipendienbeträge zu fast gleichen Anteilen (53% Frauen, 47% Männer).

Da sich auf den nachobligatorischen Bildungsstufen unter den Personen in Ausbildung der Männer- und Frauenanteil knapp umgekehrt zusammensetzt (47% Frauen, 53% Männer), kann davon ausgegangen werden, dass die Frauen bei den Stipendienbezügerinnen und -bezügern leicht übervertreten waren.

Die Verteilung der Beträge nach Geschlecht unterscheidet sich kaum von Kanton zu Kanton. In der Mehrheit der Kantone wurde über 50% der Summe an Frauen ausbezahlt.

4.4 Montant et bénéficiaires selon le sexe

Le montant global des bourses octroyées en 2018 se partageait en deux parties à peu près égales entre hommes et femmes. Le nombre des bénéficiaires aussi.

Parmi les bénéficiaires des bourses d'études cantonales, les femmes et les hommes se partagent le montant octroyé dans des proportions presque équivalentes (53% de femmes et 47% d'hommes).

Si l'on tient compte du fait que la répartition selon le sexe de la population scolaire des degrés de formation post-obligatoires est sensiblement inversée (47% de femmes contre 53% d'hommes), on peut déduire que les femmes sont légèrement surreprésentées parmi les bénéficiaires des bourses d'études.

La répartition du montant selon le sexe varie peu entre les cantons. Dans la majorité des cantons plus de la moitié du montant est versé à des femmes.

Detailtabellen

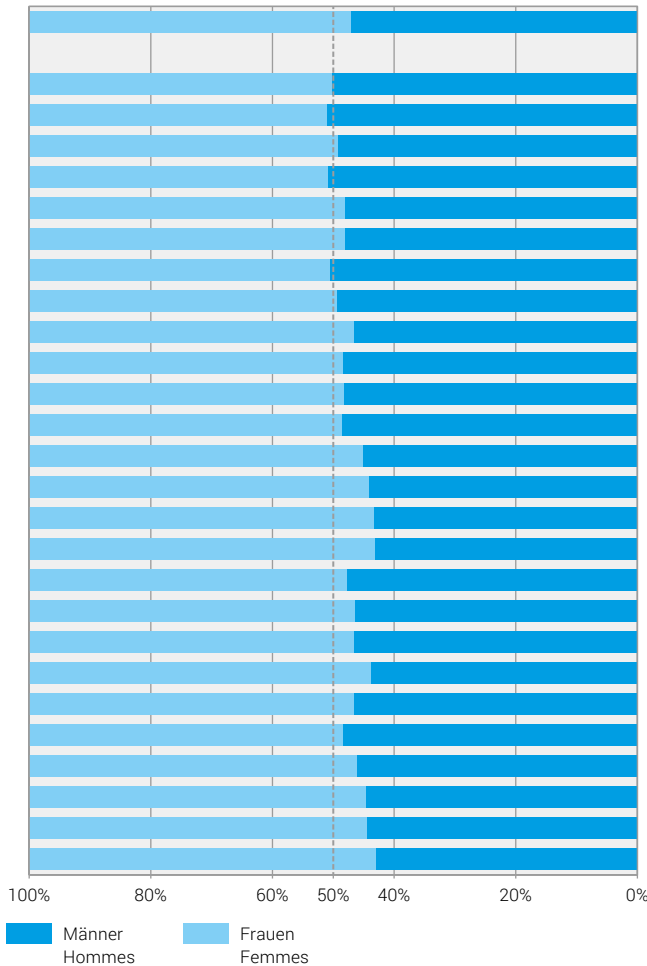
TA 5b, TA 6

Tableaux détaillés

TA 5b, TA 6

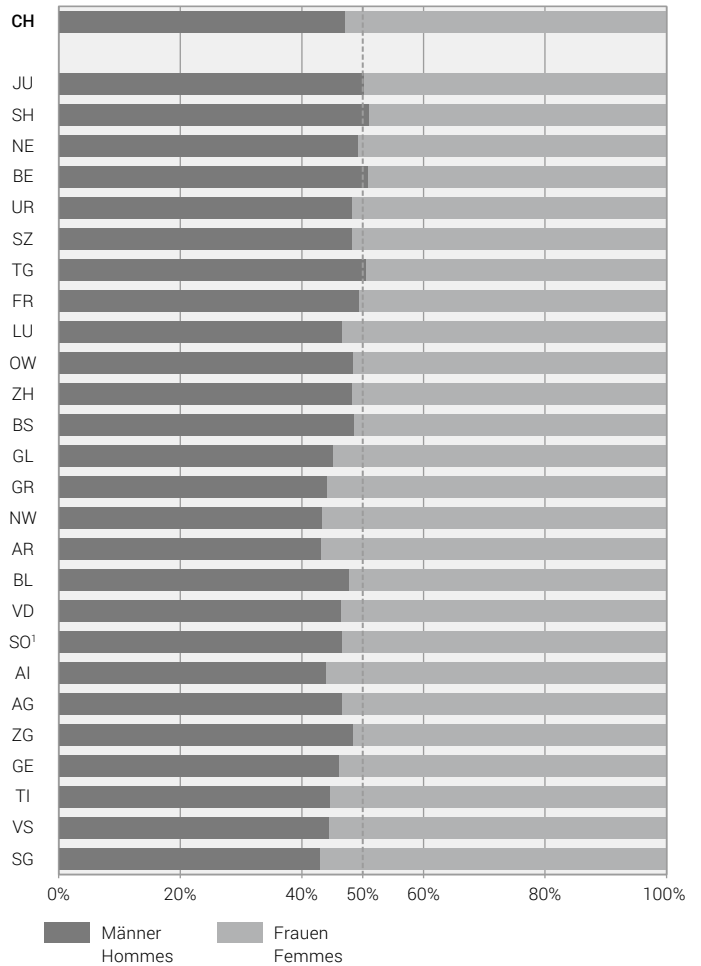
Stipendien: Betrag nach Geschlecht und Kanton, 2018
Bourses: montant selon le sexe et le canton, en 2018

G4.4a



Stipendien: Bezügerinnen und Bezüger nach Geschlecht und Kanton, 2018
Bourses: bénéficiaires selon le sexe et le canton, en 2018

G4.4b



¹ Aufgrund der Einführung einer neuen Stipendiensoftware im Kanton Solothurn konnten 1,2 Mio. Franken Ausbildungsbeiträge von 2018 erst im Jahr 2019 ausbezahlt werden. / En raison de l'introduction d'une nouvelle application informatique de traitement des bourses dans le canton de Soleure, 1,2 millions de francs de contributions à la formation octroyés en 2018 ont été versés en 2019.

4.5 Betrag, Bezügerinnen und Bezüger nach Alter

2018 waren 39% der Stipendienbezügerinnen und -bezüger unter 20 Jahre alt und 38% zwischen 20 und 24-jährig, danach folgten die 25 bis 29-Jährigen (17%). Die 30-Jährigen und Älteren machten lediglich 6% aller Stipendien -bezügerinnen und bezüger aus.

Bei der Aufteilung des Gesamtbetrags der ausbezahlten Stipendien ergibt sich ein etwas anderes Bild als bei der Aufteilung der Stipendienbezügerinnen und -bezüger. Der Grund dafür sind die in der Regel höheren Stipendienbeträge für Hochschulstudierende als für Lernende in der beruflichen Grundbildung. Die unter 20-Jährigen erhielten lediglich 30%, während die 20 bis 24-Jährigen 37% der ausbezahlten Stipendienbeträge auf sich vereinten. Die 25 bis 29-Jährigen nahmen 22% des Gesamtbetrags in Anspruch. Die über 30-Jährigen, die 6% der Stipendienbezügerinnen und -bezüger ausmachten, erhielten 11% der Gesamtausgaben.

Von allen Kantonen vergab St. Gallen anteilmässig den höchsten Betrag an die unter 20-Jährigen (43%). Zu den Kantonen, die häufig Ausbildungsbeiträge für Erwachsene ab 30 Jahren gewähren (mehr als 8% Bezüger/innen), gehören die Kantone Zug, Zürich, Waadt und Basel-Stadt.

4.5 Montant et bénéficiaires selon l'âge

En 2018, 39% des bénéficiaires d'une bourse d'études avaient moins de 20 ans et 38% avaient entre 20 et 24 ans. Suivent les jeunes de 25 à 29 ans (17%). Les 30 ans et plus ne représentent en revanche que 6% des boursiers.

Le montant des bourses octroyées se répartit quelque peu différemment, du fait que les bourses pour les étudiants des hautes écoles sont généralement plus élevées que celles destinées aux élèves de la formation professionnelle initiale. Les moins de 20 ans ne touchent que 30% du total, alors que les 20 à 24 ans en reçoivent 37% et les 25 à 29 ans 22%. Les quelques 6% de boursiers âgés de 30 ans et plus se voient attribuer 11% des ressources.

Au niveau cantonal, c'est St-Gall qui verse le montant proportionnellement le plus élevé aux jeunes âgés de moins de 20 ans (43%). Au nombre des cantons qui accordent le plus d'aides financières aux adultes de 30 ans et plus (plus de 8% de bénéficiaires), on trouve les cantons de Zoug, de Zurich, de Vaud et de Bâle-Ville.

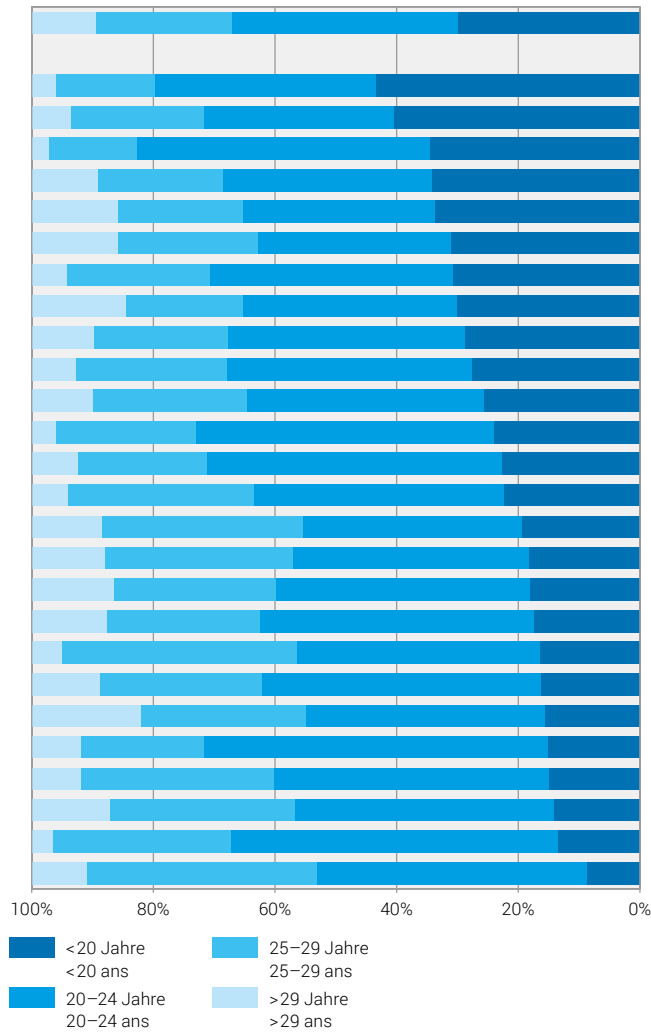
Detailtabellen

TA 5a, TA 6

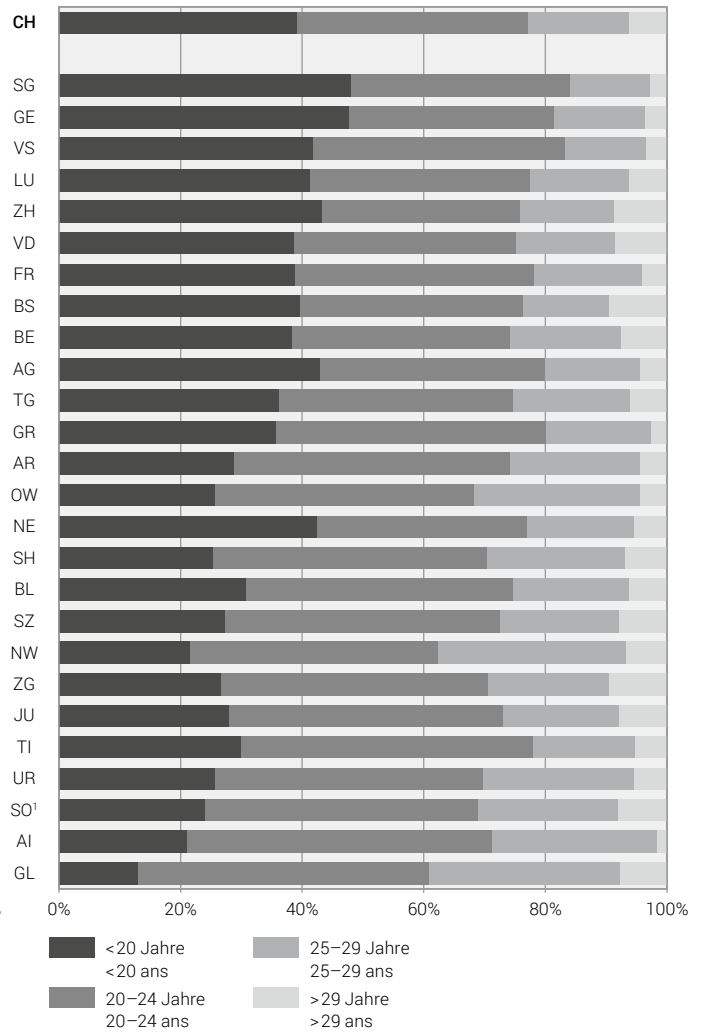
Tableaux détaillés

TA 5a, TA 6

Stipendien: Betrag nach Alter und Kanton, 2018
Bourses: montant selon l'âge et le canton, en 2018 G4.5a



Stipendien: Bezügerinnen und Bezüger nach Alter und Kanton, 2018
Bourses: bénéficiaires selon l'âge et le canton, en 2018 G4.5b



¹ Aufgrund der Einführung einer neuen Stipendiensoftware im Kanton Solothurn konnten 1,2 Mio. Franken Ausbildungsbeiträge von 2018 erst im Jahr 2019 ausbezahlt werden. / En raison de l'introduction d'une nouvelle application informatique de traitement des bourses dans le canton de Soleure, 1,2 millions de francs de contributions à la formation octroyés en 2018 ont été versés en 2019.

4.6 Betrag, Bezügerinnen und Bezüger nach Ausländerkategorie

Die Mehrheit der Stipendienbezügerinnen und -bezüger besitzen die Schweizer Nationalität. Die 28% ausländischen Bezügerinnen und Bezüger erhalten 30% des gesamten ausbezahlten Stipendienbetrags.

Ausländerinnen und Ausländer können Stipendien beantragen, wenn sie selbst oder ihre Eltern über eine Niederlassungsbewilligung (Ausweis C) oder seit fünf Jahren eine Aufenthaltsbewilligung (Ausweis B) verfügen. Ebenfalls einen Anspruch besitzen anerkannte Flüchtlinge (Ausweis F und N). Nicht stipendienberechtig sind Personen, die sich ausschliesslich zu Studienzwecken in der Schweiz aufhalten.

Die Personen mit Ausweis C machten 14% des Totals aller Stipendienbezügerinnen und -bezüger aus, diejenigen mit einem Ausweis B 9%. Bei den vorläufig Aufgenommenen und Asylsuchenden (Ausweise F und N) betrug der Anteil 5% des Gesamttotals. Für 1% der Bezügerinnen und Bezüger ist die Ausländerkategorie unbekannt.

Von den nicht schweizerischen Bezügerinnen und Bezüger hatten die Hälfte (49%) eine Niederlassungsbewilligung (Ausweis C) und ihnen kam mehr als die Hälfte des an Ausländerinnen und Ausländer ausbezahlten Betrags zu.

Der Anteil ausländischer Bezügerinnen und Bezüger mit einem Ausweis C, sowie der Betrag, der dieser Population ausbezahlt wird, variieren stark zwischen den Kantonen.

4.6 Montant et bénéficiaires selon les catégories d'étrangers

La majorité des bénéficiaires d'une bourse possèdent la nationalité suisse. Les 28% de bénéficiaires étrangers touchent 30% du montant total octroyé.

Les étrangers ont droit aux bourses d'études s'ils sont, eux-mêmes ou leurs parents, au bénéfice d'un permis C ou s'ils sont au bénéfice d'un permis B depuis 5 ans. Les personnes avec un statut de requérant d'asile ont également droit aux bourses d'études (permis F et N). Les personnes qui résident en Suisse uniquement pour y suivre des études n'ont pas droit aux bourses d'études.

14% de l'ensemble des bénéficiaires de bourses sont titulaires d'une autorisation d'établissement (permis C) et 9% d'un permis B. Par ailleurs, 5% des boursiers sont des personnes admises provisoirement ou des requérants d'asile (permis F et N). Pour 1% des bénéficiaires, la catégorie d'étrangers n'est pas connue. Parmi les bénéficiaires de nationalité étrangère, la moitié (49%) sont titulaires d'une autorisation d'établissement (permis C) et touchent la part la plus importante du montant versé aux boursiers étrangers.

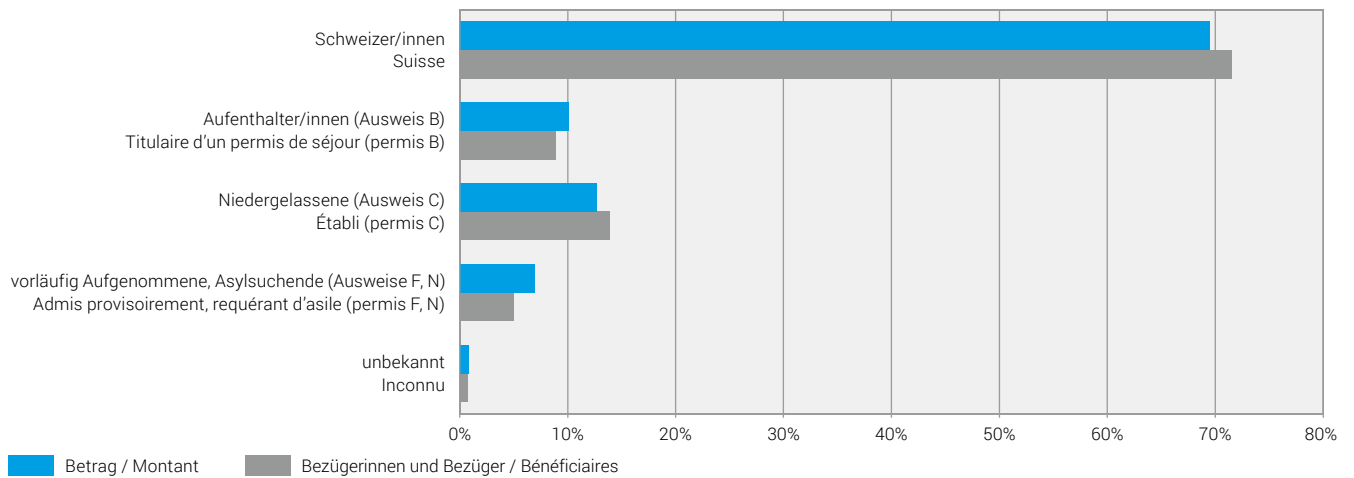
Le pourcentage de bénéficiaires de nationalité étrangère titulaires d'un permis C, ainsi que le montant octroyé à cette même population, varient fortement entre les cantons.

Detailtabelle
TA 10

Tableau détaillé
TA 10

Stipendien: Betrag, Bezügerinnen und Bezüger nach Nationalität bzw. Ausländerkategorie, 2018
Bourses: montant et bénéficiaires selon la nationalité resp. les catégories d'étrangers, en 2018

G4.6a



Quelle: BFS – STIP / Source: OFS – STIP

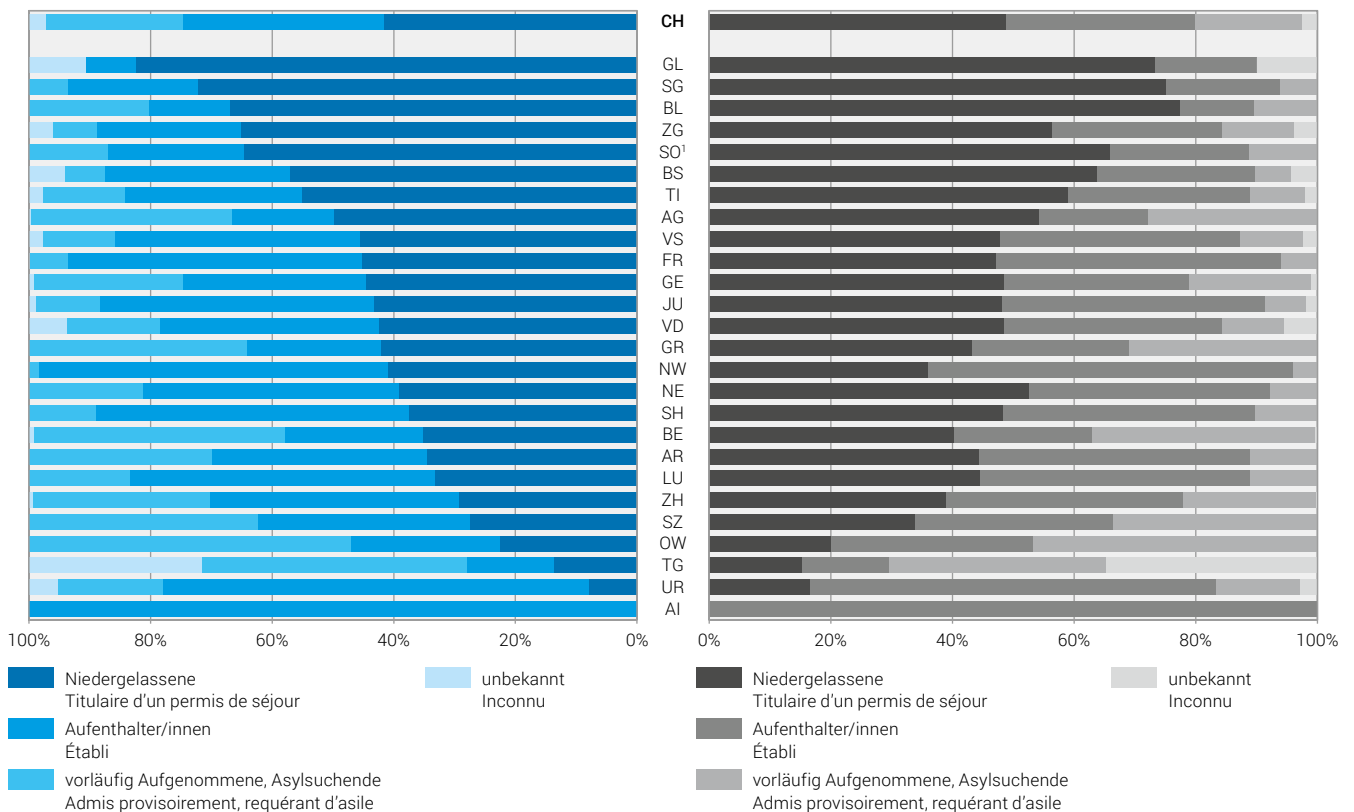
© BFS / OFS 2019

Stipendien: Betrag nach Ausländerkategorie und Kanton, 2018
Bourses: montant selon les catégories d'étrangers et le canton, en 2018

G4.6b

Stipendien: Bezügerinnen und Bezüger nach Ausländerkategorie und Kanton, 2018
Bourses: bénéficiaires selon les catégories d'étrangers et le canton, en 2018

G4.6c



¹ Aufgrund der Einführung einer neuen Stipendiensoftware im Kanton Solothurn konnten 1,2 Mio. Franken Ausbildungsbeiträge von 2018 erst im Jahr 2019 ausbezahlt werden. / En raison de l'introduction d'une nouvelle application informatique de traitement des bourses dans le canton de Soleure, 1,2 millions de francs de contributions à la formation octroyés en 2018 ont été versés en 2019.

Quelle: BFS – STIP / Source: OFS – STIP

© BFS / OFS 2019

Allgemeine Bemerkungen

Definitionen

Stipendien und Darlehen

Stipendien und Darlehen sind einmalige oder wiederkehrende Geldleistungen, die für die Aus- und/oder Weiterbildung ausgerichtet werden. Der Unterschied ist die Rückzahlung: Die Stipendien müssen nicht zurückbezahlt werden, während die Bezügerinnen und Bezüger von Studiendarlehen rückzahlungspflichtig sind.

Ressourcenindex

Der Ressourcenindex widerspiegelt die steuerlich ausschöpfbaren Ressourcen eines Kantons. Die aggregierte Steuerbemessungsgrundlage (ASG) dient als Grundlage für die Berechnung des Ressourcenindex. Die ASG eines Kantons besteht aus der Summe der steuerbaren Einkommen und Vermögen der natürlichen Personen sowie der Gewinne der juristischen Personen.

Methoden

Handhabung der Doppelzahlungen

Bezügerinnen und Bezüger, die Ausbildungsbeiträge für verschiedene Ausbildungen erhalten oder innerhalb eines Kalenderjahres von verschiedenen Kantonen Ausbildungsbeiträge erhalten, werden im Total Schweiz nur einmal gezahlt.

Stipendienkonkordat der EDK

(Quelle: Generalsekretariat, 24.10.2018)

Die Kantone sind für die Vergabe von Ausbildungsbeiträgen zuständig. Mit dem Stipendienkonkordat bezwecken sie eine Harmonisierung der 26 kantonalen Stipendengesetzgebungen. Das Stipendienkonkordat der EDK ist am 1. März 2013 in Kraft getreten. Bis heute sind dem Konkordat 19 Kantone beigetreten. Diese 19 Kantone stehen für 88,3 % der Wohnbevölkerung.

Die Beitrittskantone übernehmen in ihren kantonalen Stipendengesetzgebungen die im Stipendienkonkordat festgehaltenen Grundsätze (z. B. Welcher Kanton ist zuständig?) und Mindeststandards (z. B. Wer bekommt Stipendien? Wie lange werden Stipendien ausbezahlt?).

Remarques générales

Définitions

Bourses et prêts d'études

Les bourses et les prêts d'études sont des prestations en espèces, uniques ou périodiques, accordées pour la formation et/ou la formation continue. La différence entre les deux concerne le remboursement: alors que les bourses ne doivent pas être remboursées, les prêts d'études doivent l'être.

Indice des ressources

L'indice des ressources reflète les ressources exploitables fiscalement d'un canton. La base d'imposition agrégée (ASG) sert de base pour le calcul de l'indice des ressources. L'ASG d'un canton se compose de la somme du revenu et de la fortune imposables des personnes physiques et des bénéficiaires des personnes morales.

Méthodes

Traitement des doublons

Les bénéficiaires qui ont obtenu des contributions à la formation pour plusieurs formations ou qui, dans une même année calendaire, ont obtenu des contributions dans plusieurs cantons, ne sont comptés qu'une seule fois dans le total suisse.

Le concordat de la CDIP sur les bourses d'études

(Source: Secrétariat général de la CDIP, 24.20.2018)

L'octroi d'allocations de formation est une tâche qui relève de la compétence des cantons. Avec le concordat sur les bourses d'études, ils poursuivent l'objectif d'harmoniser les 26 législations cantonales en la matière. Le concordat sur les bourses d'études de la CDIP est entré en vigueur le 1^{er} mars 2013. A ce jour, 19 cantons représentant ensemble 88,3 % de la population résidente, ont adhéré au concordat.

Les cantons signataires respectent dans leur législation en matière de bourses d'études les principes (par ex. quel est le canton compétent?) et les standards minimaux (par ex. qui a droit à une allocation de formation? Pendant combien de temps les allocations sont-elles versées?).

Mit dem Stipendienkonkordat werden die kantonalen Stipendiengesetze nicht in allen Belangen gleich ausgestaltet, aber in wichtigen Punkten harmonisiert. Jeder Kanton behält auch mit dem Beitritt die Hoheit über sein Stipendienwesen und es bleibt genügend Spielraum, um kantonale Gegebenheiten zu berücksichtigen. Die Festsetzung von Mindeststandards hat zudem den Vorteil, dass ein Kanton nicht zurückgebunden wird, wenn er sich in bestimmten Bereichen grosszügiger zeigen will, als das Konkordat.

Die kantonalen Erziehungsdirektorinnen und Erziehungsdirektoren der aktuell 19 Beitrittskantone bilden zusammen die Konferenz der Vereinbarungskantone. Die Konferenz gewährleistet den Vollzug des Stipendienkonkordats.

Abkürzungen

EDK: Schweizerische Konferenz der kantonalen Erziehungsdirektoren

Liste der Kantone

ZH: Zürich
 BE: Bern
 LU: Luzern
 UR: Uri
 SZ: Schwyz
 OW: Obwalden
 NW: Nidwalden
 GL: Glarus
 ZG: Zug
 FR: Freiburg
 SO: Solothurn
 BS: Basel-Stadt
 BL: Basel-Landschaft
 SH: Schaffhausen
 AR: Appenzell A. Rh.
 AI: Appenzell I. Rh.
 SG: St. Gallen
 GR: Graubünden
 AG: Aargau
 TG: Thurgau
 TI: Tessin
 VD: Waadt
 VS: Wallis
 NE: Neuenburg
 GE: Genf
 JU: Jura
 CH: Schweiz

Quellen

www.education-stat.admin.ch

www.statistik.ch → Statistiken finden → 01 – Bevölkerung → Stand und Entwicklung

Le concordat sur les bourses d'études ne signifie pas l'uniformisation généralisée des législations cantonales en la matière, mais leur harmonisation sur des points importants. Chaque canton conserve son autonomie quant à son régime de bourses d'études et dispose de suffisamment de marge de manœuvre pour tenir compte de sa situation particulière. La fixation de standards minimaux présente en outre l'avantage de ne pas lier un canton qui souhaite se montrer plus large dans certains domaines en allant au-delà du standard minimal indiqué par le concordat.

La Conférence des cantons signataires se compose des directrices et directeurs des départements de l'instruction publique desdits cantons, au nombre de 19 actuellement. Elle assure l'exécution du concordat sur les bourses d'études.

Abréviations

CDIP: Conférence suisse des directeurs cantonaux de l'instruction publique

Liste des cantons

ZH: Zurich
 BE: Berne
 LU: Lucerne
 UR: Uri
 SZ: Schwytz
 OW: Obwald
 NW: Nidwald
 GL: Glaris
 ZG: Zoug
 FR: Fribourg
 SO: Soleure
 BS: Bâle-Ville
 BL: Bâle-Campagne
 SH: Schaffhouse
 AR: Appenzell Rh.-E.
 AI: Appenzell Rh.-I.
 SG: Saint-Gall
 GR: Grisons
 AG: Argovie
 TG: Thurgovie
 TI: Tessin
 VD: Vaud
 VS: Valais
 NE: Neuchâtel
 GE: Genève
 JU: Jura
 CH: Suisse

Sources

www.education-stat.admin.ch

www.statistique → Trouver des statistiques → 01 – Population → Effectif et évolution

Tabellen / Tableaux

Ausbildungsbeiträge: Betrag, Bezügerinnen und Bezüger, 2004–2018 Contributions à la formation: montant et bénéficiaires, de 2004 à 2018

Betrag in Franken/Montant en francs

TA 1

Jahr Année	Stipendien/Bourses				Darlehen/Prêts d'études				Bundes- beiträge ¹ Contributions fédérales ¹	Personen in Ausbildung der nachobliga- torischen Bil- dungsstufen ² Personnes en formation des degrés de formation de formation post-obliga- toires ²	Anteil Stipendien- bezüger/innen an Personen in Ausbildung der nachobli- gatorischen Bildungsstufen in % Part de bénéficiaires de bourses par rapport aux personnes en formation des degrés de formation de formation post-obliga- toires en %		
	Alle Bildungsstufen Tous les degrés de formation		Weiterbildung Formation continue		Alle Bildungsstufen Tous les degrés de formation								
	Obligatorische Schule Scolarité obligatoire		Nachobligatorische Bildungsstufen (ohne Weiter- bildung) Degrés post-obligatoires (sans la formation continue)		Bezügler/innen Bénéficiaires		Bezügler/innen Bénéficiaires						
	Betrag Montant	Bezügler/innen Bénéficiaires	Betrag Montant	Bezügler/innen Bénéficiaires	Betrag Montant	Bezügler/innen Bénéficiaires	Betrag Montant	Bezügler/innen Bénéficiaires					
2004	279 331 456	49 496	702 606	214	274 634 619	48 686	3 994 231	663	30 682 926	4 926	79 229 999	478 430	10,2
2005	272 938 833	49 612	1 222 721	306	268 750 826	48 823	2 965 286	535	27 871 574	4 589	75 659 999	484 218	10,1
2006	280 290 701	49 605	1 562 457	356	275 673 168	48 766	3 055 076	552	25 804 280	4 340	74 903 400	493 141	9,9
2007	276 684 563	47 896	1 746 213	383	271 943 463	47 048	2 994 887	556	28 748 012	4 453	75 660 000	507 704	9,3
2008	276 491 811	48 153	1 441 643	324	272 712 032	47 454	2 338 136	443	27 081 052	4 108	25 000 000	520 506	9,1
2009	279 066 984	48 237	1 318 243	265	275 488 334	47 603	2 310 407	444	24 728 646	3 884	25 000 000	534 246	8,9
2010	302 051 386	48 663	1 697 726	312	298 114 054	48 066	2 239 606	412	26 239 992	3 947	24 316 500	545 995	8,8
2011	305 699 814	48 121	2 059 931	349	301 684 851	47 544	1 955 032	365	19 818 540	3 664	24 740 600	559 960	8,5
2012	301 907 003	46 573	2 397 709	413	297 679 828	45 979	1 829 466	341	15 679 134	3 164	25 111 700	561 774	8,2
2013	316 116 265	46 627	1 965 510	349	312 699 919	46 170	1 450 836	274	18 202 279	3 191	25 368 400	581 079	7,9
2014	305 151 400	44 670	1 644 017	287	302 374 624	44 254	1 132 759	238	15 997 975	2 378	25 466 474	592 505	7,5
2015	316 467 427	44 382	1 831 304	293	313 821 760	44 037	814 363	135	17 158 240	2 347	25 351 000	600 678	7,3
2016	303 959 024	42 774	1 829 388	281	301 306 745	42 428	822 891	139	16 189 019	2 196	25 351 000	600 780	7,1
2017	326 691 143	44 607	1 958 255	283	324 084 911	44 276	647 977	110	16 551 914	2 170	24 586 900	605 370	7,3
2018	345 923 146	45 938	2 066 698	314	343 248 248	45 609	608 200	112	17 667 741	2 456	25 351 000	610 613	7,5

¹ Die Bundesbeiträge werden jeweils im Folgejahr ausbezahlt. Hier sind sie in Beziehung zu dem Jahr gesetzt, für das sie gewährt wurden. Quelle: SBFI
Les contributions fédérales sont versées chaque fois au cours de l'année suivante. Ici, elles sont en relation avec les dépenses de l'année pour laquelle elles ont été accordées. Source: SEFRI

² Das Rechnungsjahr X der Ausbildungsbeiträge entspricht dem Schuljahr (X-1)/X, z. B. Ausbildungsbeiträge 2017 = Schuljahr 2016/2017.
L'année comptable X des contributions à la formation correspond à l'année scolaire (X-1)/X, par exemple: contributions à la formation 2017 = année scolaire 2016/2017.

Personen in Ausbildung mit Wohnsitz im Ausland und Studierende mit Wohnkanton vor Studienbeginn im Ausland nicht erfasst.
Les personnes en formation domiciliées à l'étranger et les étudiants domiciliés à l'étranger avant le début des études ne sont pas comptabilisées.

Ausbildungsbeiträge pro Einwohnerin bzw. Einwohner und Bundesbeiträge, nach Kanton, 2018

Contributions à la formation par habitant et contributions fédérales, par canton, en 2018

Betrag in Franken/Montant en francs

TA 2

Kanton Canton	Stipendien/Bourses		Darlehen/Prêts		Ständige Wohnbevölkerung Population résidente	Bundesbeiträge ¹ Contributions fédérales ¹
	Betrag pro Einwohner/in Montant par habitant	Anteil Bezüger/innen an der ständigen Wohnbevölkerung in % Part de bénéficiaires par rapport à la popu- lation résidente en %	Betrag pro Einwohner/in Montant par habitant	Anteil Bezüger/innen an der ständigen Wohnbevölkerung in % Part de bénéficiaires par rapport à la popu- lation résidente en %		
CH	40,6	0,54	2,1	0,03	8 526 932	25 351 000
ZH	33,1	0,33	0,0	0,00	1 516 908	4 495 060
BE	31,6	0,38	1,0	0,01	1 034 650	3 081 055
LU	20,6	0,28	2,1	0,03	408 905	1 214 660
UR	42,0	0,61	9,0	0,19	36 375	108 463
SZ	26,6	0,41	1,2	0,01	158 313	470 023
OW	25,6	0,36	2,7	0,06	37 748	112 276
NW	22,0	0,35	1,1	0,02	43 065	128 393
GL	36,5	0,46	1,5	0,02	40 391	120 565
ZG	16,2	0,27	1,7	0,02	126 143	374 764
FR	36,0	0,63	1,6	0,02	317 525	941 457
SO ²	23,7	0,40	4,5	0,04	272 954	811 052
BS	60,7	0,98	0,4	0,01	194 541	579 407
BL	28,7	0,47	1,0	0,01	287 729	857 639
SH	20,2	0,43	1,6	0,03	81 859	243 081
AR ³	25,8	0,42	1,0	0,01	55 166	164 875
AI	23,4	0,41	0,7	0,01	16 064	48 123
SG	18,3	0,31	1,8	0,02	507 659	1 508 027
GR	50,9	0,99	0,4	0,00	197 916	591 299
AG	27,2	0,50	1,6	0,04	676 238	2 004 945
TG	25,6	0,40	0,6	0,01	275 935	818 131
TI	45,8	0,59	7,6	0,11	353 133	1 056 900
VD	92,2	0,92	0,9	0,01	795 368	2 369 909
VS	49,4	1,02	7,4	0,17	342 850	1 020 308
NE	32,3	0,59	0,7	0,01	177 160	531 765
GE	78,8	0,92	7,8	0,06	498 897	1 479 829
JU	78,3	0,93	4,9	0,06	73 440	218 994

¹ Die Bundesbeiträge werden jeweils im Folgejahr ausbezahlt. Hier sind sie in Beziehung zu dem Jahr gesetzt, für das sie gewährt wurden. Quelle: SBF1
Les contributions fédérales sont versées chaque fois au cours de l'année suivante. Ici, elles sont en relation avec les dépenses de l'année pour laquelle elles ont été accordées. Source: SEFRI

² Aufgrund der Einführung einer neuen Stipendiensoftware im Kanton Solothurn konnten 1,2 Mio. Franken Ausbildungsbeiträge von 2018 erst im Jahr 2019 ausbezahlt werden.
En raison de l'introduction d'une nouvelle application informatique de traitement des bourses dans le canton de Soleure, 1,2 millions de francs de contributions à la formation octroyés en 2018 ont été versés en 2019.

³ Am Ende des Rechnungsjahres 2018 wurde eine Rückstellung im Betrag von 200 000 Franken gebildet. Die Auflösung erfolgt im Verlaufe des Rechnungsjahres 2019.
À la fin de l'exercice 2018, une provision de 200 000 francs a été constituée; elle sera libérée au cours de l'exercice 2019.

Stipendien: Betrag, Bezügerinnen und Bezüger nach Bildungsstufe und Kanton (Überblick), 2018 Bourses: montant et bénéficiaires selon le degré de formation et le canton (vue d'ensemble), en 2018

Betrag in Franken/Montant en francs

TA 3

Kanton Canton	Alle Bildungsstufen Tous les degrés de formation		Obligatorische Schule Scolarité obligatoire		Sekundarstufe II Degré secondaire II		Tertiärstufe Degré tertiaire		Weiterbildung Formation continue		112
	Betrag Montant	Bezüger/innen Bénéficiaires	Betrag Montant	Bezüger/innen Bénéficiaires	Betrag Montant	Bezüger/innen Bénéficiaires	Betrag Montant	Bezüger/innen Bénéficiaires	Betrag Montant	Bezüger/innen Bénéficiaires	
CH¹	345 923 146	45 973	2 066 698	314	184 783 485	28 415	359 964	158 464 763	17 854	250 649	608 200
ZH	50 139 487	5 054	1 623 024	221	32 325 557	3 439	54 930	16 179 706	1 474	45 329	11 200
BE	32 719 513	3 922	0	0	18 705 069	2 566	42 631	14 014 444	1 401	29 892	0
LU	8 416 600	1 128	0	0	5 687 450	707	17 350	2 729 150	425	13 938	0
UR	1 527 900	222	0	0	697 600	102	1 584	830 300	120	1 045	0
SZ	4 208 949	654	0	0	2 116 806	382	6 329	2 092 143	273	4 434	0
OW	965 855	136	0	0	427 880	62	1 650	537 975	74	1 208	0
NW	946 514	152	0	0	152 987	44	1 748	788 307	105	1 380	5 220
GL	1 475 900	184	0	0	211 550	41	1 632	1 264 350	144	1 072	0
ZG	2 045 300	337	0	0	763 500	188	4 800	1 205 900	137	4 008	75 900
FR	11 420 732	2 016	0	0	6 996 268	1 431	16 050	4 424 464	620	9 696	0
SO ⁴	6 467 915	1 080	0	0	1 838 560	471	11 033	4 629 355	633	7 819	0
BS	11 806 027	1 916	0	0	6 551 423	1 261	7 034	5 174 414	667	5 971	80 190
BL	8 256 450	1 352	0	0	2 913 170	759	12 753	5 317 380	612	9 342	25 900
SH	1 650 425	351	9 800	3	724 950	172	3 114	915 675	179	2 387	0
AR ⁵	1 423 692	229	0	0	401 650	85	2 423	1 022 042	148	1 748	0
AI	376 135	66	0	0	63 655	15	756	312 480	51	556	0
SG	9 281 850	1 555	309 500	67	4 617 750	905	20 922	4 354 600	635	15 285	0
GR	10 071 600	1 957	0	0	2 968 850	857	7 885	7 102 750	1 120	5 540	0
AG	18 397 277	3 399	0	0	9 187 850	2 283	28 279	9 209 427	1 154	20 098	0
TG	7 056 603	1 108	0	0	3 428 818	641	11 274	3 627 785	485	7 512	0
TI	16 173 916	2 072	63 224	7	3 010 071	710	15 997	12 836 491	1 326	9 630	264 130
VD	73 362 808	7 280	0	0	44 249 121	5 082	36 922	29 113 687	2 359	21 638	0
VS	16 940 705	3 481	61 150	16	8 541 855	2 103	15 881	8 256 525	1 446	8 806	81 175
NE	5 723 246	1 037	0	0	2 343 806	599	8 207	3 373 690	452	5 509	5 750
GE	39 318 401	4 602	0	0	23 372 839	3 192	25 252	15 945 562	1 489	14 627	0
JU	5 749 346	683	0	0	2 484 450	334	3 528	3 206 161	342	2 179	58 735

¹ Personen in Ausbildung erfasst nach Wohnkanton (und nicht nach Schulort). Personen in Ausbildung mit Wohnsitz im Ausland nicht erfasst./Personnes en formation selon le canton de domicile (et non le canton de l'école). Les personnes en formation domiciliées à l'étranger ne sont pas comptabilisées.

² Studierende der Hochschulen erfasst nach Wohnkanton vor Studienbeginn. Studierende mit Wohnkanton vor Studienbeginn im Ausland nicht erfasst./Étudiants selon le canton de domicile avant le début des études. Les étudiants domiciliés à l'étranger avant le début des études ne sont pas comptabilisés.

³ Das Total der Bezügerinnen und Bezüger Schweiz enthält keine Doppelzählungen./Le total des bénéficiaires suisse ne contient pas de comptage double.

⁴ Aufgrund der Einführung einer neuen Stipendiensoftware im Kanton Solothurn konnten 1,2 Mio. Franken Ausbildungsbeträge von 2018 erst im Jahr 2019 ausbezahlt werden.

⁵ Am Ende des Rechnungsjahres 2018 wurde eine Rückstellung im Betrag von 200 000 Franken gebildet. Die Auflösung erfolgt im Verlaufe des Rechnungsjahres 2019.

Am Ende des Rechnungsjahres 2018 wurde eine Rückstellung im Betrag von 200 000 Franken gebildet. Die Auflösung erfolgt im Verlaufe des Rechnungsjahres 2019.

Quellen: BFS – STIP, SDL, SHS / Sources: OFS – STIP, SDL, SIUS

© BFS/OFS 2019

Stipendien: Betrag und Bezügerinnen und Bezüger nach Bildungsstufe und Kanton (Detailansicht), 2018 Bourses: montant et bénéficiaires selon le degré de formation et le canton (vue détaillée), en 2018

Betrag in Franken./Montant en francs

TA 4

Kanton Canton	Obligatorische Schule Scolarité obligatoire		Gymnasiale Maturität Maturité gymnasiale		Andere allgemeinbildende Ausbildungen Autres formations générales		Berufliche Grundbildung (vollschulischt) Formation professionnelle initiale (école à plein temps)		Berufliche Grundbildung (dual) Formation professionnelle initiale (duale)	
	Betrag Montant	Bezüger/innen Bénéficiaires	Betrag Montant	Bezüger/innen Bénéficiaires	Betrag Montant	Bezüger/innen Bénéficiaires	Betrag Montant	Bezüger/innen Bénéficiaires	Betrag Montant	Bezüger/innen Bénéficiaires
CH¹	2 066 698	314	45 003 671	7 220	32 364 200	5 542	21 544 248	3 374	81 308 872	12 190
ZH	1 623 024	221	6 180 870	655	587 547	37	1 536 079	162	23 328 330	2 503
BE	0	0	2 573 908	351	3 474 553	697	4 039 782	402	7 854 207	1 090
LU	0	0	780 500	109	565 800	74	411 500	52	3 805 750	461
UR	0	0	48 300	14	287 200	31	0	0	351 700	55
SZ	0	0	382 862	91	713 014	128	89 657	15	882 046	138
OW	0	0	27 050	7	126 500	13	78 100	10	168 400	27
NW	0	0	21 590	7	38 925	11	30 727	4	44 390	17
GL	0	0	55 900	11	19 800	5	25 250	4	88 750	19
ZG	0	0	155 400	24	77 900	17	59 900	10	412 900	132
FR	0	0	1 128 040	281	1 591 808	361	688 073	137	3 298 432	619
SO ²	0	0	538 995	135	301 760	64	188 565	44	658 330	193
BS	0	0	1 388 469	279	1 082 153	262	591 752	119	3 366 909	626
BL	0	0	472 855	118	491 940	123	310 225	86	1 578 925	429
SH	9 800	3	92 250	23	19 750	5	74 800	17	500 900	113
AR ³	0	0	149 600	30	89 100	21	12 800	3	127 150	27
AI	0	0	6 500	1	14 800	2	9 500	2	27 755	9
SG	309 500	67	1 698 850	321	449 750	72	1 034 950	153	1 328 050	323
GR	0	0	816 450	232	1 110 100	305	279 250	61	622 950	224
AG	0	0	2 206 550	558	1 592 850	466	614 200	172	4 615 050	1 106
TG	0	0	577 088	110	1 102 225	174	299 200	48	1 331 005	292
TI	63 224	7	411 870	156	65 142	22	980 952	297	1 441 712	213
VD	0	0	15 265 390	1 919	8 369 940	878	3 418 511	359	16 393 220	2 082
VS	61 150	16	2 923 205	645	2 239 475	584	1 427 625	330	1 774 750	576
NE	0	0	210 500	121	381 325	135	486 653	180	1 026 428	129
GE	0	0	6 613 074	966	7 106 883	983	4 139 567	599	5 334 028	711
JU	0	0	277 605	61	463 960	72	716 630	110	946 805	83

¹ Das Total der Bezügerinnen und Bezüger Schweiz enthält keine Doppelzählungen./Le total des bénéficiaires suisse ne contient pas de comptage double.

² Aufgrund der Einführung einer neuen Stipendensoftware im Kanton Solothurn konnten 1,2 Mio. Franken Ausbildungsbeiträge von 2018 erst im Jahr 2019 ausbezahlt werden.

³ Am Ende des Rechnungsjahres 2018 wurde eine Rückstellung im Betrag von 200 000 Franken gebildet. Die Auflösung erfolgt im Verlaufe des Rechnungsjahres 2019.
A la fin de l'exercice 2018, une provision de 200 000 francs a été constituée; elle sera libérée au cours de l'exercice 2019.

Quelle: BFS – STIP/Source: OFS – STIP

© BFS/OFS 2019

Stipendien: Betrag und Bezügerinnen und Bezüger nach Bildungsstufe und Kanton (Detailansicht), 2018 (Fortsetzung) Bourses: montant et bénéficiaires selon le degré de formation et le canton (vue détaillée), en 2018 (suite)

Betrag in Franken/Montant en francs

TA 4

Kanton Canton	Berufsmaturität (nach Berufslehre) Maturité professionnelle (après l'apprentissage)		Höhere Berufsbildung Formation professionnelle supérieure		Fach- und pädagogische Hochschulen Hautes écoles spécialisées et pédagogiques		Universitäre Hochschulen Hautes écoles universitaires		Weiterbildung Formation continue	
	Betrag Montant	Bezüger/innen Bénéficiaires	Betrag Montant	Bezüger/innen Bénéficiaires	Betrag Montant	Bezüger/innen Bénéficiaires	Betrag Montant	Bezüger/innen Bénéficiaires	Betrag Montant	Bezüger/innen Bénéficiaires
CH¹	4 562 494	866	12 495 128	1 540	63 035 784	7 199	82 933 851	608 200	1 112	
ZH	692 731	101	1 551 912	164	7 134 613	634	7 493 181	11 200	1	
BE	762 619	109	1 462 145	152	5 156 666	507	7 395 633	0	0	
LU	123 900	15	426 800	62	918 600	147	1 383 750	0	0	
UR	10 400	2	79 700	13	444 500	67	306 100	0	0	
SZ	49 227	11	293 407	37	738 503	110	1 060 233	0	0	
OW	27 830	5	56 390	7	246 285	37	235 300	0	0	
NW	17 355	5	102 297	16	303 900	42	382 110	5 220	3	
GL	21 850	3	93 350	10	747 200	82	423 800	0	0	
ZG	57 400	6	95 400	13	592 600	70	517 900	75 900	12	
FR	289 915	83	283 760	42	1 610 175	237	2 530 529	0	0	
SO ²	150 910	39	342 675	49	1 922 015	267	2 364 665	0	0	
BS	122 140	21	275 775	48	2 341 675	295	2 556 964	80 190	10	
BL	59 225	5	446 795	68	2 429 810	269	2 440 775	25 900	1	
SH	37 250	14	62 225	16	519 950	97	333 500	0	0	
AR ³	23 000	5	62 350	11	476 017	69	483 675	0	0	
AI	5 100	1	53 500	9	152 850	24	106 130	0	0	
SG	106 150	39	272 600	45	1 521 250	253	2 560 750	0	0	
GR	140 100	57	370 950	67	3 311 100	531	3 420 700	0	0	
AG	159 200	42	447 174	69	3 951 842	506	4 810 411	0	0	
TG	119 300	29	314 900	44	2 170 625	283	1 142 260	0	0	
TI	110 395	25	933 341	141	2 895 393	314	9 007 757	264 130	39	
VD	802 060	85	2 422 630	190	12 773 538	957	13 917 519	0	0	
VS	176 800	64	351 950	91	2 838 075	575	5 066 500	81 175	22	
NE	238 900	47	298 120	38	1 210 160	176	1 865 410	5 750	2	
GE	179 287	38	1 062 388	106	5 579 632	534	9 303 542	0	0	
JU	79 450	15	332 594	33	1 048 810	123	1 824 757	58 735	22	

¹ Das Total der Bezügerinnen und Bezüger: Schweiz enthält keine Doppelzählungen. /Le total des bénéficiaires suisse ne contient pas de comptage double.² Aufgrund der Einführung einer neuen Stipendiensoftware im Kanton Solothurn konnten 1,2 Mio. Franken Ausbildungsbeiträge von 2018 erst im Jahr 2019 ausbezahlt werden.³ Am Ende des Rechnungsjahres 2018 wurde eine Rückstellung im Betrag von 200 000 Franken gebildet. Die Auflösung erfolgt im Verlaufe des Rechnungsjahres 2019.
À la fin de l'exercice 2018, une provision de 200 000 francs a été constituée; elle sera libérée au cours de l'exercice 2019.

Quelle: BFS – STIP/Source: OFS – STIP

© BFS/OFS 2019

Stipendien: Bezügerinnen und Bezüger nach Geschlecht, Alter und Kanton, 2018
Bourses: bénéficiaires selon le sexe, l'âge et le canton, en 2018

TA 5a

Kanton Canton	Geschlecht Sexe		Alterskategorie Catégories d'âge				
	Männer Hommes	Frauen Femmes	< 15 Jahre/ans	15–19 Jahre/ans	20–24 Jahre/ans	25–29 Jahre/ans	> 29 Jahre/ans
CH¹	21 636	24 302	153	17 830	17 492	7 648	2 815
ZH	2 439	2 615	96	2 092	1 652	776	438
BE	1 998	1 924	1	1 500	1 409	720	292
LU	527	601	0	466	407	185	70
UR	107	115	0	57	98	55	12
SZ	315	339	0	179	295	129	51
OW	66	70	0	35	58	37	6
NW	66	86	0	33	62	47	10
GL	83	101	0	24	88	58	14
ZG	163	174	0	90	148	67	32
FR	995	1 021	0	785	790	358	83
SO	503	577	0	260	486	249	85
BS	932	984	0	761	703	272	180
BL	646	706	0	417	592	260	83
SH	179	172	2	87	158	80	24
AR	99	130	2	64	104	49	10
AI	29	37	0	14	33	18	1
SG	669	886	16	732	560	205	42
GR	863	1 094	0	699	870	340	48
AG	1 584	1 815	0	1 457	1 258	534	150
TG	560	548	0	401	426	214	67
TI	924	1 148	3	619	993	349	108
VD	3 382	3 898	0	2 816	2 654	1 189	621
VS	1 546	1 935	32	1 424	1 445	463	117
NE	510	527	0	441	359	181	56
GE	2 121	2 481	1	2 199	1 548	690	164
JU	343	340	0	191	308	131	53

¹ Das Total Schweiz enthält keine Doppelzählungen./Le total suisse ne contient pas de comptage double.

Quelle: BFS – STIP/Source: OFS – STIP

© BFS/OFS 2019

Stipendien: Bezügerinnen und Bezüger nach ausgewählten Ausbildungsmerkmalen und Kanton, 2018
Bourses: bénéficiaires selon diverses caractéristiques de la formation et le canton, en 2018

TA 5b

Kanton Canton	Ausbildungsort Lieu de formation			Erstausbildung Formation initiale	Zweitausbildung Seconde formation	Vollzeitausbildung Formation plein temps	Teilzeitausbildung Formation à temps partiel
	Schweiz Suisse	Ausland Etranger	unbekannt inconnu				
CH¹	45 290	583	110	33 311	13 021	45 294	689
ZH	5 022	33	0	3 997	1 108	4 939	138
BE	3 870	50	3	3 859	70	3 808	121
LU	1 118	10	0	1 128	0	1 064	66
UR	218	4	0	142	80	211	11
SZ	646	8	0	654	0	626	28
OW	134	2	0	136	0	134	2
NW	147	5	0	93	60	144	8
GL	183	1	0	184	0	181	3
ZG	337	0	0	301	36	317	20
FR	2 007	2	7	2 015	1	2 016	0
SO	1 063	17	0	1 080	0	1 069	12
BS	1 897	7	13	1 912	4	1 900	16
BL	1 331	21	0	1 046	310	1 347	5
SH	343	8	0	238	114	348	3
AR	222	7	0	228	1	228	1
AI	66	1	0	63	3	65	1
SG	1 523	35	0	1 555	0	1 531	26
GR	1 920	35	6	1 957	0	1 942	16
AG	3 368	31	0	3 335	75	3 306	98
TG	1 091	14	6	1 101	8	1 107	1
TI	1 942	96	41	734	1 357	2 021	52
VD	7 246	6	29	2 210	5 291	7 255	27
VS	3 402	98	0	3 465	22	3 481	0
NE	1 029	8	0	1 037	0	1 010	28
GE	4 544	54	5	870	3 799	4 596	6
JU	656	30	0	0	683	683	0

¹ Dieses Total enthält keine Doppelzählungen./Ce total ne contient pas de comptage double.

Quelle: BFS – STIP / Source: OFS – STIP

© BFS/OFS 2019

Stipendies: Betrag nach Geschlecht, Alter, ausgewählten Ausbildungsmerkmalen und Kanton, 2018 Bourses: montant selon le sexe, l'âge, diverses caractéristiques de la formation et le canton, en 2018

Betrag in Franken / Montant en francs

TA 6

Kanton Canton	Geschlecht Sexe		Alterskategorie Catégories d'âges		Ausbildungsort Lieu de formation				Erst- ausbildung Formation initiale	Zweit- ausbildung Seconde formation	Vollzeit- ausbildung Formation plein temps	Teilzeit- ausbildung Formation à temps partiel		
	Männer Hommes	Frauen Femmes	< 15 Jahre/ans	15-19 Jahre/ans	20-24 Jahre/ans	25-29 Jahre/ans	> 29 Jahre/ans	Ausland Étranger					unbekannt inconnu	
CH¹	164 297 404	181 625 742	955 500	1 025 511 800	128 715 110	77 347 585	36 393 151	339 713 827	5 131 615	1 077 704	221 180 221	124 742 925	340 616 425	5 306 721
ZH	24 224 381	25 915 106	749 837	16 161 440	15 834 419	10 280 998	7 112 793	49 790 913	348 574	0	38 171 341	11 968 146	48 646 567	1 492 920
BE	16 689 261	16 030 252	7 663	9 421 457	12 746 582	7 219 118	3 324 693	32 163 178	540 229	16 106	32 053 748	665 765	31 833 243	886 270
LU	4 109 600	4 307 000	0	2 880 100	2 898 050	1 725 150	913 300	8 358 600	58 000	0	8 416 600	0	7 966 200	450 400
UR	773 600	754 300	0	229 000	689 800	486 300	122 800	1 487 400	40 500	0	950 900	577 000	1 445 500	82 400
SZ	2 126 218	2 082 731	0	733 223	1 901 863	1 050 370	523 493	4 118 319	90 630	0	4 208 949	0	4 028 635	180 314
OW	471 285	494 570	0	215 250	398 310	294 595	57 700	945 905	19 950	0	965 855	0	961 135	4 720
NW	447 122	499 392	0	155 290	378 607	365 787	46 830	934 614	11 900	0	506 762	439 752	915 907	30 607
GL	700 700	775 200	0	128 850	654 950	558 650	133 450	1 453 400	22 500	0	1 475 900	0	1 460 150	15 750
ZG	938 600	1 106 700	0	332 500	938 200	544 000	230 600	2 045 300	0	0	1 777 600	267 700	1 899 000	146 300
FR	5 725 930	5 694 802	0	3 515 772	4 553 987	2 684 646	666 327	11 330 975	10 176	79 581	11 419 657	1 075	11 420 732	0
SO ²	3 007 985	3 459 930	0	921 230	2 754 095	1 957 390	835 200	6 277 685	190 230	0	6 467 915	0	6 404 305	63 610
BS	5 629 363	6 176 664	0	3 551 519	4 168 360	2 261 319	1 824 829	11 681 208	33 271	91 548	11 789 948	16 079	11 698 920	107 107
BL	3 862 100	4 394 350	0	1 483 520	3 461 445	2 195 390	1 116 095	7 984 180	272 270	0	5 457 710	2 798 740	8 213 395	43 055
SH	863 850	786 575	6 650	295 200	640 825	509 800	197 950	1 620 375	30 050	0	1 078 525	571 900	1 637 975	12 450
AR ³	666 867	756 825	7 050	317 400	688 775	303 200	107 267	1 367 042	56 650	0	1 418 692	5 000	1 417 092	6 600
AI	174 400	201 735	0	50 600	202 285	110 250	13 000	369 635	6 500	0	352 085	24 050	369 635	6 500
SG	3 968 100	5 313 750	55 550	3 980 650	3 365 650	1 505 850	374 150	8 948 700	333 150	0	9 281 850	0	9 128 450	153 400
GR	4 780 300	5 291 300	0	2 418 050	4 948 850	2 305 850	398 850	9 747 000	284 700	39 900	10 071 600	0	10 006 600	65 000
AG	8 522 307	9 874 970	0	5 075 719	7 420 826	4 560 057	1 340 675	18 041 275	356 002	0	17 959 593	437 684	17 766 424	630 853
TG	3 543 965	3 512 638	0	1 811 975	2 752 988	1 788 640	703 000	6 889 993	121 660	44 950	7 002 203	54 400	7 048 953	7 650
TI	7 308 629	8 865 287	28 800	2 428 494	9 135 129	3 270 900	1 310 593	14 866 670	956 313	350 933	3 176 949	12 996 967	15 830 033	343 883
VD	34 198 920	39 163 888	0	22 744 029	23 403 379	16 882 890	10 332 510	72 878 472	92 320	392 016	18 287 878	55 074 930	73 008 218	354 590
VS	7 558 450	9 382 255	95 950	5 769 895	8 133 285	2 461 150	480 425	16 521 505	419 200	0	16 859 530	81 175	16 940 705	0
NE	2 968 390	2 754 856	0	1 110 639	2 059 412	1 891 350	661 845	5 660 496	62 750	0	5 723 246	0	5 559 541	163 705
GE	18 024 852	21 293 549	4 000	15 884 453	12 322 156	8 580 401	2 527 391	38 649 236	606 495	62 670	6 305 185	33 013 216	39 259 764	58 637
JU	3 012 229	2 737 117	0	895 545	2 252 882	1 553 534	1 037 385	5 581 751	167 595	0	0	5 749 346	5 749 346	0

¹ Das Total Schweiz enthält keine Doppelzählungen. / Le total suisse ne contient pas de comptage double.

² Aufgrund der Einführung einer neuen Stipendiensoftware im Kanton Solothurn konnten 1,2 Mio. Franken Ausbildungsbeiträge von 2018 erst im Jahr 2019 ausbezahlt werden.

En raison de l'introduction d'une nouvelle application informatique de traitement des bourses dans le canton de Soleure, 1,2 millions de francs de contributions à la formation octroyés en 2018 ont été versés en 2019.

³ Am Ende des Rechnungsjahres 2018 wurde eine Rückstellung im Betrag von 200 000 Franken gebildet. Die Auflösung erfolgt im Verlaufe des Rechnungsjahres 2019.

A la fin de l'exercice 2018, une provision de 200 000 francs a été constituée; elle sera libérée au cours de l'exercice 2019.

Quelle: BFS – STIP / Source: OFS – STIP

© BFS/OFS 2019

Darlehen: Betrag, Bezügerinnen und Bezüger nach Bildungsstufe und Kanton, 2018 Prêts d'études: montant et bénéficiaires selon le degré de formation et le canton, en 2018

Betrag in Franken / Montant en francs

TA7

Kanton Canton	Alle Bildungsstufen Tous les degrés de formation		Obligatorische Schule Scolarité obligatoire		Gymnasiale Maturität Maturité gymnasiale		Andere allgemeinbildende Ausbildungen Autres formations générales		Berufliche Grundbildung (vollschulisch) Formation professionnelle initiale (école à plein temps)		Berufliche Grundbildung (dual) Formation professionnelle initiale (duale)	
	Betrag Montant	Bezüger/innen Bénéficiaires	Betrag Montant	Bezüger/innen Bénéficiaires	Betrag Montant	Bezüger/innen Bénéficiaires	Betrag Montant	Bezüger/innen Bénéficiaires	Betrag Montant	Bezüger/innen Bénéficiaires	Betrag Montant	Bezüger/innen Bénéficiaires
CH ¹	17 667 741	2 456	0	0	121 578	13	33 204	7	610 172	56	1 001 192	114
ZH	24 000	2	0	0	0	0	0	0	0	0	0	0
BE	1 057 849	143	0	0	41 660	3	0	0	50 700	4	12 200	2
LU	842 100	135	0	0	0	0	3 000	1	7 900	1	45 700	5
UR	327 300	68	0	0	0	0	0	0	0	0	0	0
SZ	189 000	18	0	0	0	0	0	0	0	0	0	0
OW	99 960	22	0	0	0	0	0	0	0	0	9 200	1
NW	48 900	9	0	0	0	0	0	0	0	0	0	0
GL	59 000	8	0	0	0	0	0	0	0	0	0	0
ZG	213 700	21	0	0	8 000	1	0	0	0	0	8 000	1
FR	499 651	62	0	0	0	0	1 900	1	7 500	1	22 200	4
SO ²	1 213 440	115	0	0	10 000	1	4 000	1	323 410	26	85 069	9
BS	79 798	16	0	0	0	0	0	0	3 000	1	0	0
BL	273 000	34	0	0	0	0	0	0	0	0	0	0
SH	129 050	24	0	0	0	0	0	0	6 800	1	29 300	7
AR ³	56 000	8	0	0	0	0	0	0	0	0	0	0
AI	11 000	2	0	0	0	0	0	0	0	0	0	0
SG	924 300	103	0	0	0	0	0	0	53 900	5	34 950	5
GR	76 000	7	0	0	0	0	0	0	0	0	0	0
AG	1 102 409	238	0	0	0	0	0	0	5 300	1	12 600	2
TG	163 275	26	0	0	0	0	0	0	53 300	6	20 650	3
TI	2 671 633	402	0	0	1 648	1	0	0	15 700	1	1 311	2
VD	717 953	48	0	0	12 660	1	0	0	22 200	1	141 981	12
VS	2 522 125	580	0	0	6 500	1	0	0	0	0	282 100	33
NE	125 855	23	0	0	0	0	0	0	0	0	3 500	1
GE	3 882 408	296	0	0	0	0	16 494	2	50 502	5	275 221	24
JU	358 035	47	0	0	41 110	5	7 810	2	9 960	3	17 210	3

¹ Das Total der Bezügerinnen und Bezüger Schweiz enthält keine Doppelzählungen. / Le total des bénéficiaires suisse ne contient pas de comptage double.

² Aufgrund der Einführung einer neuen Stipendiensoftware im Kanton Solothurn konnten 1,2 Mio. Franken Ausbildungsbeiträge von 2018 erst im Jahr 2019 ausbezahlt werden.
En raison de l'introduction d'une nouvelle application informatique de traitement des bourses dans le canton de Soleure, 1,2 millions de francs de contributions à la formation octroyés en 2018 ont été versés en 2019.

Quelle: BFS – STIP / Source: OFS – STIP

© BFS / OFS 2019

Darlehen: Betrag, Bezügerinnen und Bezüger nach Bildungsstufe und Kanton, 2018 (Fortsetzung) Prêts d'études: montant et bénéficiaires selon le degré de formation et le canton, en 2018 (suite)

Betrag in Franken / Montant en francs

TA 7

Kanton Canton	Berufsmaturität (nach Berufslehre) Maturité professionnelle (après l'apprentissage)		Höhere Berufsbildung Formation professionnelle supérieure		Fach- und pädagogische Hochschulen Hautes écoles spécialisées et pédagogiques		Universitäre Hochschulen Hautes écoles universitaires		Weiterbildung Formation continue	
	Betrag Montant	Bezüger/innen Bénéficiaires	Betrag Montant	Bezüger/innen Bénéficiaires	Betrag Montant	Bezüger/innen Bénéficiaires	Betrag Montant	Bezüger/innen Bénéficiaires	Betrag Montant	Bezüger/innen Bénéficiaires
CH ¹	41 750	7	1 455 954	215	4 446 805	704	9 478 998	1 285	478 088	57
ZH	0	0	0	0	9 200	1	14 800	1	0	0
BE	12 000	1	44 800	7	255 300	34	641 189	92	0	0
LU	0	0	108 300	21	232 100	41	391 200	63	53 900	3
UR	0	0	19 600	6	157 100	35	121 300	25	29 300	2
SZ	0	0	10 000	2	120 000	11	59 000	5	0	0
OW	0	0	10 610	3	34 220	8	45 930	10	0	0
NW	0	0	2 400	1	34 500	6	12 000	2	0	0
GL	0	0	14 000	2	45 000	6	0	0	0	0
ZG	0	0	57 000	6	67 500	4	38 000	5	35 200	4
FR	4 500	1	134 134	16	51 250	7	236 167	29	42 000	3
SO	13 000	1	212 345	19	183 400	21	382 216	37	0	0
BS	0	0	10 200	2	32 468	6	25 600	5	8 530	2
BL	0	0	21 000	2	154 000	19	98 000	13	0	0
SH	0	0	22 150	5	48 150	7	22 650	4	0	0
AR	0	0	10 000	1	33 000	5	13 000	2	0	0
AI	0	0	11 000	2	0	0	0	0	0	0
SG	2 850	1	22 950	4	398 400	45	411 250	43	0	0
GR	0	0	10 000	1	22 000	2	44 000	4	0	0
AG	0	0	115 781	23	465 562	103	503 166	109	0	0
TG	0	0	10 500	3	43 500	9	35 325	5	0	0
TI	0	0	197 009	33	517 644	91	1 872 638	265	65 683	10
VD	0	0	49 870	4	227 972	16	263 270	14	0	0
VS	7 500	2	246 950	39	756 300	175	1 014 800	303	207 975	28
NE	0	0	52 030	8	25 325	7	12 000	3	33 000	4
GE	1 900	1	54 325	4	427 279	33	3 056 687	227	0	0
JU	0	0	9 000	1	105 635	12	164 810	20	2 500	1

¹ Das Total der Bezügerinnen und Bezüger Schweiz enthält keine Doppelzählungen. / Le total des bénéficiaires suisse ne contient pas de comptage double.² Aufgrund der Einführung einer neuen Stipendiensoftware im Kanton Solothurn konnten 1,2 Mio. Franken Ausbildungsbeiträge von 2018 erst im Jahr 2019 ausbezahlt werden.
En raison de l'introduction d'une nouvelle application informatique de traitement des bourses dans le canton de Soleure, 1,2 millions de francs de contributions à la formation octroyés en 2018 ont été versés en 2019.

Quelle: BFS – STIP / Source: OFS – STIP

© BFS / OFS 2019

Betrag, Bezügerinnen und Bezüger nach Typ des Ausbildungsbeitrags und Kanton, 2018 Montant et bénéficiaires selon le type de contribution à la formation et le canton, en 2018

Betrag in Franken / Montant en francs

TA 8

Kanton Canton	Ausschliesslich Stipendien Exclusivement bourses		Ausschliesslich Darlehen Exclusivement prêts		Stipendien und Darlehen Bourses et prêts	
	Betrag Montant	Bezüger/innen Bénéficiaires	Betrag Montant	Bezüger/innen Bénéficiaires	Betrag Montant	Bezüger/innen Bénéficiaires
CH¹	331 883 430	44 403	9 114 903	921	22 592 554	1 535
ZH	50 139 487	5 054	24 000	2	0	0
BE	31 278 587	3 798	141 889	19	2 356 886	124
LU	7 646 700	1 035	384 700	42	1 227 300	93
UR	1 098 000	166	79 300	12	677 900	56
SZ	4 143 730	647	100 000	11	154 219	7
OW	790 615	117	17 770	3	257 430	19
NW	917 934	148	24 500	5	52 980	4
GL	1 382 850	178	20 500	2	131 550	6
ZG	1 974 700	327	133 400	11	150 900	10
FR	11 351 057	2 007	437 301	53	132 025	9
SO ²	6 026 180	1 021	636 590	56	1 018 585	59
BS	11 747 918	1 910	53 370	10	84 537	6
BL	8 025 510	1 330	91 000	12	412 940	22
SH	1 548 850	338	56 150	11	174 475	13
AR ³	1 379 792	225	21 000	4	78 900	4
AI	376 135	66	11 000	2	0	0
SG	9 018 950	1 521	639 200	69	548 000	34
GR	10 019 600	1 953	45 000	3	83 000	4
AG	16 340 789	3 178	140 800	17	3 018 097	221
TG	6 924 603	1 095	92 950	13	202 325	13
TI	14 267 559	1 889	1 679 819	219	2 898 171	183
VD	73 136 998	7 261	475 183	29	468 580	19
VS	13 084 555	2 958	558 850	57	5 819 425	523
NE	5 716 746	1 034	113 275	20	19 080	3
GE	38 213 454	4 528	3 008 526	222	1 978 829	74
JU	5 364 281	655	144 830	19	598 270	28

¹ Das Total der Bezügerinnen und Bezüger Schweiz enthält keine Doppelzählungen. / Le total des bénéficiaires suisse ne contient pas de comptage double.

² Aufgrund der Einführung einer neuen Stipendiensoftware im Kanton Solothurn konnten 1,2 Mio. Franken Ausbildungsbeiträge von 2018 erst im Jahr 2019 ausbezahlt werden. En raison de l'introduction d'une nouvelle application informatique de traitement des bourses dans le canton de Soleure, 1,2 millions de francs de contributions à la formation octroyés en 2018 ont été versés en 2019.

³ Am Ende des Rechnungsjahres 2018 wurde eine Rückstellung im Betrag von 200 000 Franken gebildet. Die Auflösung erfolgt im Verlaufe des Rechnungsjahres 2019. À la fin de l'exercice 2018, une provision de 200 000 francs a été constituée; elle sera libérée au cours de l'exercice 2019.

Stipendien: Betrag, Bezügerinnen und Bezüger nach Typ der Ausbildung und Kanton, 2018 Bourses: montant et bénéficiaires selon le type de formation et le canton, en 2018

Betrag in Franken / Montant en francs

TA 9

Kanton Canton	Berufsmaturität während der beruflichen Grundbildung Maturité professionnelle pendant la formation professionnelle initiale				Fach- und pädagogische Hochschulen Hautes écoles spécialisées et pédagogiques					
	Berufliche Grundbildung (vollschulisch) Formation professionnelle initiale (école à plein temps)		Berufliche Grundbildung (dual) Formation professionnelle initiale (duale)		Bachelor		Master		Andere (Nachdiplome) Autres (diplôme post-grade)	
	Betrag Montant	Bezüger/innen Bénéficiaires	Betrag Montant	Bezüger/innen Bénéficiaires	Betrag Montant	Bezüger/innen Bénéficiaires	Betrag Montant	Bezüger/innen Bénéficiaires	Betrag Montant	Bezüger/innen Bénéficiaires
	2	2	2	2	2	2	2	2	2	2
CH¹					56 322 264	6 557	5 253 518	527	1 460 002	179
ZH	28 400	5	2 047 708	317	6 142 223	559	694 234	59	298 156	24
BE	317 725	35	312 233	43	4 849 427	475	272 035	34	35 204	3
LU	18 300	2	43 700	6	867 600	140	51 000	7	0	0
UR	700	1	418 800	63	25 700	4	0	0
SZ	26 451	5	704 272	105	34 231	5	0	0
OW	31 500	4	229 295	35	16 990	2	0	0
NW	271 750	39	32 150	3	0	0
GL	550	1	684 900	76	51 550	6	10 750	2
ZG	3 800	1	473 300	57	114 300	12	5 000	1
FR	1 785	1	1 493 295	220	89 453	14	27 427	5
SO ³	1 705	1	4 530	3	1 735 795	248	186 220	21	0	0
BS	2 076 995	259	250 020	37	14 660	2
BL	261 715	76	3 520	2	2 275 580	257	154 230	13	0	0
SH	21 550	5	2 200	2	491 100	90	28 850	7	0	0
AR ⁴	12 800	3	458 917	67	17 100	3	0	0
AI	3 000	1	4 500	1	141 150	22	11 700	2	0	0
SG	5 700	1	16 100	10	1 389 550	234	131 700	21	0	0
GR	31 300	11	3 004 500	496	306 600	40	0	0
AG	140 950	38	34 500	14	3 611 921	473	339 921	36	0	0
TG	2 044 275	267	109 050	15	17 300	4
TI	574 934	189	70 507	17	2 737 707	294	157 686	20	0	0
VD	144 330	23	33 600	7	10 616 640	793	1 339 620	85	817 278	91
VS	2 585 175	528	119 425	26	133 475	31
NE	930 110	143	210 775	24	69 275	14
GE	57 875	8	70 613	11	5 135 747	511	412 408	21	31 477	2
JU	952 240	113	96 570	10	0	0

¹ Das Total der Bezügerinnen und Bezüger Schweiz enthält keine Doppelzählungen. / Le total des bénéficiaires suisse ne contient pas de comptage double.

² Das Total Schweiz wurde aufgrund Datenlücken nicht berechnet. / Le total suisse n'a pas été calculé en raison de lacunes dans les données, il manque les données

³ Aufgrund der Einführung einer neuen Stipendiensoftware im Kanton Solothurn konnten 1,2 Mio. Franken Ausbildungsbeiträge von 2018 erst im Jahr 2019 ausbezahlt werden.
En raison de l'introduction d'une nouvelle application informatique de traitement des bourses dans le canton de Soleure, 1,2 millions de francs de contributions à la formation octroyés en 2018 ont été versés en 2019.

⁴ Am Ende des Rechnungsjahres 2018 wurde eine Rückstellung im Betrag von 200 000 Franken gebildet. Die Auflösung erfolgt im Verlaufe des Rechnungsjahres 2019.
À la fin de l'exercice 2018, une provision de 200 000 francs a été constituée; elle sera libérée au cours de l'exercice 2019.

... Daten nicht verfügbar / Données non disponibles

Stipendien: Betrag, Bezügerinnen und Bezüger nach Typ der Ausbildung und Kanton, 2018(Fortsetzung) Bourses: montant et bénéficiaires selon le type de formation et le canton, en 2018 (suite)

Betrag in Franken / Montant en francs

TA 9

Kanton Canton	Universitäre Hochschulen Hautes écoles universitaires							
	Bachelor		Master		Doktorat Doctorat		Andere (Nachdiplome) Autres (diplôme post-grade)	
	Betrag Montant	Bezüger/innen Bénéficiaires	Betrag Montant	Bezüger/innen Bénéficiaires	Betrag Montant	Bezüger/innen Bénéficiaires	Betrag Montant	Bezüger/innen Bénéficiaires
CH¹	56 141 913	6 630	25 607 106	2 747	249 885	20	934 947	82
ZH	4 765 854	458	2 677 878	231	19 400	1	30 049	2
BE	5 429 186	541	1 849 811	223	0	0	116 636	7
LU	991 650	160	377 900	57	0	0	14 200	2
UR	212 000	28	94 100	13	0	0	0	0
SZ	728 776	92	331 457	34	0	0	0	0
OW	176 150	23	59 150	8	0	0	0	0
NW	206 270	28	175 840	20	0	0	0	0
GL	290 400	38	133 400	19	0	0	0	0
ZG	413 100	42	104 800	12	0	0	0	0
FR	1 336 597	197	1 177 932	156	0	0	16 000	2
SO ³	1 594 635	240	770 030	93	0	0	0	0
BS	1 562 694	222	803 203	97	168 440	14	22 627	5
BL	1 424 645	172	965 855	105	50 275	4	0	0
SH	263 500	54	70 000	12	0	0	0	0
AR ⁴	377 575	52	106 100	17	0	0	0	0
AI	69 030	14	37 100	5	0	0	0	0
SG	1 977 350	265	583 400	82	0	0	0	0
GR	2 449 050	393	971 650	170	0	0	0	0
AG	3 430 392	447	1 380 019	160	0	0	0	0
TG	676 210	104	466 050	55	0	0	0	0
TI	6 586 764	623	2 420 993	258	0	0	0	0
VD	9 154 969	888	4 159 760	341	11 770	1	591 020	45
VS	3 490 925	579	1 535 925	268	0	0	39 650	7
NE	1 207 895	166	651 840	86	0	0	5 675	2
GE	6 260 819	689	2 943 633	155	0	0	99 090	10
JU	1 065 477	120	759 280	71	0	0	0	0

¹ Das Total der Bezügerinnen und Bezüger Schweiz enthält keine Doppelzählungen. / Le total des bénéficiaires suisse ne contient pas de comptage double.

² Das Total Schweiz wurde aufgrund Datenlücken nicht berechnet / Le total suisse n'a pas été calculé en raison de lacunes dans les données, il manque les données

³ Aufgrund der Einführung einer neuen Stipendiensoftware im Kanton Solothurn konnten 1,2 Mio. Franken Ausbildungsbeiträge von 2018 erst im Jahr 2019 ausbezahlt werden.
En raison de l'introduction d'une nouvelle application informatique de traitement des bourses dans le canton de Soleure, 1,2 millions de francs de contributions à la formation octroyés en 2018 ont été versés en 2019.

⁴ Am Ende des Rechnungsjahres 2018 wurde eine Rückstellung im Betrag von 200 000 Franken gebildet. Die Auflösung erfolgt im Verlaufe des Rechnungsjahres 2019.
À la fin de l'exercice 2018, une provision de 200 000 francs a été constituée; elle sera libérée au cours de l'exercice 2019.

Quelle: BFS – STIP / Source: OFS – STIP

© BFS/OFS 2019

Stipendien: Betrag, Bezügerinnen und Bezüger nach Ausländerkategorie und Kanton, 2018

Bourses: montant et bénéficiaires selon les catégories d'étrangers et le canton, en 2018

Betrag in Franken / Montant en francs

TA 10

Kanton Canton	Niedergelassene (Ausweis C) Établi (permis C)		Aufenthalter (Ausweis B) Titulaire d'un permis de séjour (permis B)		Vorläufig Aufgenommene (Ausweis F) Étranger admis provisoirement (permis F)		Asylsuchende (Ausweis N) Requérant d'asile (permis N)		Ausländerkategorie unbekannt Catégorie d'étrangers inconnue	
	Betrag Montant	Bezüger/innen Bénéficiaires	Betrag Montant	Bezüger/innen Bénéficiaires	Betrag Montant	Bezüger/innen Bénéficiaires	Betrag Montant	Bezüger/innen Bénéficiaires	Betrag Montant	Bezüger/innen Bénéficiaires
CH¹	43 865 934	6 381	34 893 868	4 071	23 438 558	2 245	420 957	43	2 841 167	333
ZH	5 150 371	562	7 199 628	563	5 054 714	308	53 500	5	99 916	4
BE	4 555 902	577	2 932 365	327	5 356 334	524	0	0	84 816	6
LU	1 165 450	161	1 754 700	160	578 100	40	0	0	0	0
UR	27 000	6	238 900	24	58 900	5	0	0	16 000	1
SZ	502 608	93	637 334	89	641 887	85	44 619	7	0	0
OW	56 990	6	62 420	10	134 290	14	0	0	0	0
NW	52 495	9	73 530	15	2 000	1	0	0	0	0
GL	144 300	22	14 800	5	0	0	0	0	16 300	3
ZG	420 800	72	151 900	36	46 900	15	0	0	25 200	5
FR	2 187 115	401	2 325 885	398	310 018	50	0	0	3 293	1
SO ²	1 204 545	223	420 395	77	239 945	38	0	0	0	0
BS	2 293 316	417	1 225 571	170	260 651	39	0	0	239 000	28
BL	1 183 125	262	237 135	41	345 900	35	0	0	0	0
SH	214 300	56	294 850	48	62 400	12	0	0	0	0
AR ³	38 050	8	38 900	8	33 000	2	0	0	0	0
AI	0	0	6 050	1	0	0	0	0	0	0
SG	2 169 900	355	646 850	89	185 750	28	2 800	1	0	0
GR	459 150	95	238 850	57	390 150	68	0	0	0	0
AG	2 887 266	606	960 487	200	1 912 004	311	0	0	17 000	1
TG	281 350	51	297 600	48	851 450	115	47 950	5	583 675	117
TI	1 504 139	233	791 217	118	138 834	14	228 888	22	63 320	8
VD	10 605 110	1 131	8 975 293	837	3 853 806	237	0	0	1 526 550	128
VS	1 624 375	362	1 435 695	300	427 150	77	0	0	78 300	18
NE	653 100	123	698 800	93	282 075	16	27 200	2	0	0
GE	3 913 602	501	2 637 823	315	2 131 760	204	16 000	1	74 247	11
JU	571 575	50	596 890	45	140 540	7	0	0	13 550	2

¹ Dieses Total enthält keine Doppelzählungen. / Ce total ne contient pas de comptage double.

² Aufgrund der Einführung einer neuen Stipendiensoftware im Kanton Solothurn konnten 1,2 Mio. Franken Ausbildungsbeiträge von 2018 erst im Jahr 2019 ausbezahlt werden.
En raison de l'introduction d'une nouvelle application informatique de traitement des bourses dans le canton de Soleure, 1,2 millions de francs de contributions à la formation octroyés en 2018 ont été versés en 2019.

³ Am Ende des Rechnungsjahres 2018 wurde eine Rückstellung im Betrag von 200 000 Franken gebildet. Die Auflösung erfolgt im Verlaufe des Rechnungsjahres 2019.
À la fin de l'exercice 2018, une provision de 200 000 francs a été constituée; elle sera libérée au cours de l'exercice 2019.

Publikationsprogramm BFS

Das Bundesamt für Statistik (BFS) hat als zentrale Statistikstelle des Bundes die Aufgabe, statistische Informationen zur Schweiz breiten Benutzerkreisen zur Verfügung zu stellen. Die Verbreitung geschieht gegliedert nach Themenbereichen und mit verschiedenen Informationsmitteln über mehrere Kanäle.

Die statistischen Themenbereiche

- 00 Statistische Grundlagen und Übersichten
- 01 Bevölkerung
- 02 Raum und Umwelt
- 03 Arbeit und Erwerb
- 04 Volkswirtschaft
- 05 Preise
- 06 Industrie und Dienstleistungen
- 07 Land- und Forstwirtschaft
- 08 Energie
- 09 Bau- und Wohnungswesen
- 10 Tourismus
- 11 Mobilität und Verkehr
- 12 Geld, Banken, Versicherungen
- 13 Soziale Sicherheit
- 14 Gesundheit
- 15 Bildung und Wissenschaft
- 16 Kultur, Medien, Informationsgesellschaft, Sport
- 17 Politik
- 18 Öffentliche Verwaltung und Finanzen
- 19 Kriminalität und Strafrecht
- 20 Wirtschaftliche und soziale Situation der Bevölkerung
- 21 Nachhaltige Entwicklung, regionale und internationale Disparitäten

Die zentralen Übersichtspublikationen

Statistisches Jahrbuch der Schweiz



Das vom Bundesamt für Statistik (BFS) herausgegebene Statistische Jahrbuch ist seit 1891 das Standardwerk der Schweizer Statistik. Es fasst die wichtigsten statistischen Ergebnisse zu Bevölkerung, Gesellschaft, Staat, Wirtschaft und Umwelt des Landes zusammen.

Taschenstatistik der Schweiz



Die Taschenstatistik ist eine attraktive, kurzweilige Zusammenfassung der wichtigsten Zahlen eines Jahres. Die Publikation mit 52 Seiten im praktischen A6/5-Format ist gratis und in fünf Sprachen (Deutsch, Französisch, Italienisch, Rätoromanisch und Englisch) erhältlich.

Das BFS im Internet – www.statistik.ch

Das Portal «Statistik Schweiz» bietet Ihnen einen modernen, attraktiven und stets aktuellen Zugang zu allen statistischen Informationen. Gerne weisen wir Sie auf folgende, besonders häufig genutzte Angebote hin.

Publikationsdatenbank – Publikationen zur vertieften Information

Fast alle vom BFS publizierten Dokumente werden auf dem Portal gratis in elektronischer Form zur Verfügung gestellt. Gedruckte Publikationen können bestellt werden unter der Telefonnummer 058 463 60 60 oder per Mail an order@bfs.admin.ch.
www.statistik.ch → Statistiken finden → Kataloge und Datenbanken → Publikationen

NewsMail – Immer auf dem neusten Stand



Thematisch differenzierte E-Mail-Abonnemente mit Hinweisen und Informationen zu aktuellen Ergebnissen und Aktivitäten.
www.news-stat.admin.ch

STAT-TAB – Die interaktive Statistikdatenbank



Die interaktive Statistikdatenbank bietet einen einfachen und zugleich individuell anpassbaren Zugang zu den statistischen Ergebnissen mit Downloadmöglichkeit in verschiedenen Formaten.
www.stattab.bfs.admin.ch

Statatlas Schweiz – Regionaldatenbank und interaktive Karten



Mit über 4500 interaktiven thematischen Karten bietet Ihnen der Statistische Atlas der Schweiz einen modernen und permanent verfügbaren Überblick zu spannenden regionalen Fragestellungen aus allen Themenbereichen der Statistik.
www.statatlas-schweiz.admin.ch

Individuelle Auskünfte

Zentrale Statistik Information

058 463 60 11, info@bfs.admin.ch

Programme des publications de l'OFS

En tant que service statistique central de la Confédération, l'Office fédéral de la statistique (OFS) a pour tâche de rendre les informations statistiques accessibles à un large public. Il utilise plusieurs moyens et canaux pour diffuser ses informations statistiques par thème.

Les domaines statistiques

- 00 Bases statistiques et généralités
- 01 Population
- 02 Espace et environnement
- 03 Travail et rémunération
- 04 Économie nationale
- 05 Prix
- 06 Industrie et services
- 07 Agriculture et sylviculture
- 08 Énergie
- 09 Construction et logement
- 10 Tourisme
- 11 Mobilité et transports
- 12 Monnaie, banques, assurances
- 13 Sécurité sociale
- 14 Santé
- 15 Éducation et science
- 16 Culture, médias, société de l'information, sport
- 17 Politique
- 18 Administration et finances publiques
- 19 Criminalité et droit pénal
- 20 Situation économique et sociale de la population
- 21 Développement durable, disparités régionales et internationales

Les principales publications générales

L'Annuaire statistique de la Suisse



L'Annuaire statistique de la Suisse de l'OFS constitue depuis 1891 l'ouvrage de référence de la statistique suisse. Il englobe les principaux résultats statistiques concernant la population, la société, l'État, l'économie et l'environnement de la Suisse.

Le Mémento statistique de la Suisse



Le mémento statistique résume de manière concise et attrayante les principaux chiffres de l'année. Cette publication gratuite de 52 pages au format A6/5 est disponible en cinq langues (français, allemand, italien, romanche et anglais).

Le site Internet de l'OFS: www.statistique.ch

Le portail «Statistique suisse» est un outil moderne et attrayant vous permettant d'accéder aux informations statistiques actuelles. Nous attirons ci-après votre attention sur les offres les plus prisées.

La banque de données des publications pour des informations détaillées

Presque tous les documents publiés par l'OFS sont disponibles gratuitement sous forme électronique sur le portail Statistique suisse (www.statistique.ch). Pour obtenir des publications imprimées, vous pouvez passer commande par téléphone (058 463 60 60) ou par e-mail (order@bfs.admin.ch).
www.statistique.ch → Trouver des statistiques → Catalogues et banques de données → Publications

Vous souhaitez être parmi les premiers informés?



Abonnez-vous à un Newsmail et vous recevrez par e-mail des informations sur les résultats les plus récents et les activités actuelles concernant le thème de votre choix.
www.news-stat.admin.ch

STAT-TAB: la banque de données statistiques interactive



La banque de données statistiques interactive vous permet d'accéder simplement aux résultats statistiques dont vous avez besoin et de les télécharger dans différents formats.
www.stattab.bfs.admin.ch

Statatlas Suisse: la banque de données régionale avec ses cartes interactives



L'atlas statistique de la Suisse, qui compte plus de 4500 cartes, est un outil moderne donnant une vue d'ensemble des thématiques régionales traitées en Suisse dans les différents domaines de la statistique publique.
www.statatlas-suisse.admin.ch

Pour plus d'informations

Centre d'information statistique

058 463 60 11, info@bfs.admin.ch

Wie viele Personen in Ausbildung haben 2018 ein Stipendium bezogen? Welchen Betrag haben die Kantone für Stipendien und Darlehen aufgewendet? Wie haben sich die Ausbildungsbeiträge im Zeitraum von 2004 bis 2018 entwickelt?

Das Bundesamt für Statistik (BFS) realisiert seit 2004 die Statistik der kantonalen Stipendien und Darlehen. Des veröffentlicht jährlich eine Indikatorenreihe und Übersichtstabellen mit statistischen Grunddaten. Diese vermitteln einen Überblick über die kantonalen Ausbildungsbeiträge, dokumentieren nationale Entwicklungen und zeigen kantonale Unterschiede auf.

Combien de personnes en formation ont obtenu une bourse d'études en 2018? Quelle est la participation financière des cantons aux bourses et prêts d'étude? Comment les contributions à la formation ont-elles évolué durant la période 2004–2018?

Depuis 2004, l'Office fédéral de la statistique (OFS) réalise le relevé de la statistique des bourses et des prêts d'études cantonaux. Il publie annuellement une série d'indicateurs et de tableaux présentant une vue d'ensemble des contributions à la formation octroyées par les cantons, de l'évolution nationale et des différences cantonales.

Online

www.statistik.ch

Print

www.statistik.ch

Bundesamt für Statistik

CH-2010 Neuchâtel

order@bfs.admin.ch

Tel. 058 463 60 60

BFS-Nummer

781-1800

ISBN

978-3-303-15661-2

En ligne

www.statistique.ch

Imprimés

www.statistique.ch

Office fédéral de la statistique

CH-2010 Neuchâtel

order@bfs.admin.ch

tél. 058 463 60 60

Numéro OFS

781-1800

ISBN

978-3-303-15661-2

**Statistik
zählt für Sie.**

www.statistik-zaehlt.ch

**La statistique
compte pour vous.**

www.la-statistique-compte.ch