

Stellwerk 2.0

Stellwerk 7

Stellwerk 8

Stellwerk 9

Lehrplan 21

Startseite

Startseite

Überblick

Grundlagen ▶

Sprachen ▶

Mathematik ▶

Natur, Mensch, Gesellschaft ▶

Gestalten ▶

Musik ▶

1. Zyklus

KG / 1.–2. Klasse Primarschule

2. Zyklus

3.–6. Klasse Primarschule

3. Zyklus

1.–3. Klasse Sekundarstufe I

Deutsch

Englisch 1. Fremdsprache

Französisch 2. Fremdsprache

Italienisch

Latein

Mathematik

NMG (1./2.Zyklus)

Natur und Technik

[mit Physik, Chemie, Biologie]

Wirtschaft, Arbeit, Haushalt

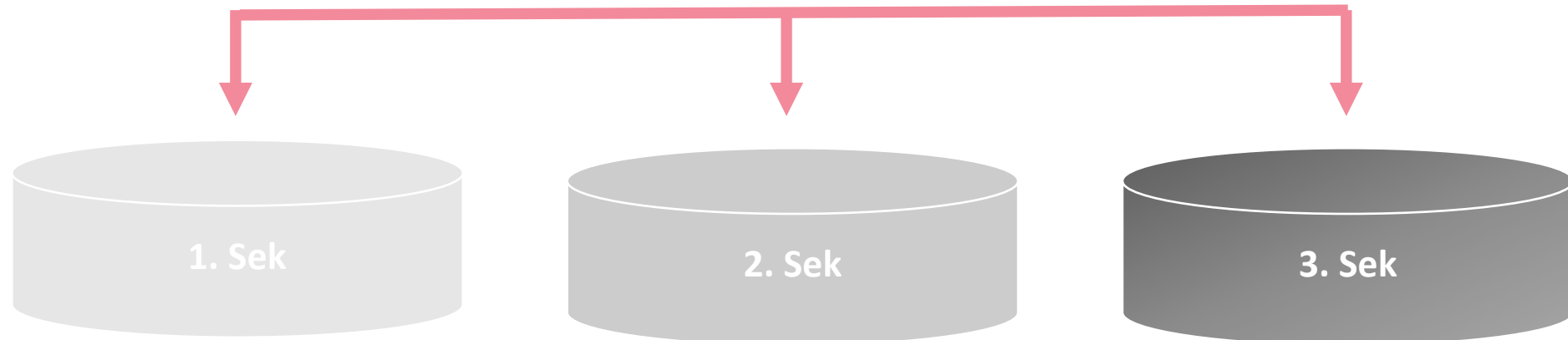
[mit Hauswirtschaft]

Räume, Zeiten, Gesellschaften

[mit Geografie, Geschichte]

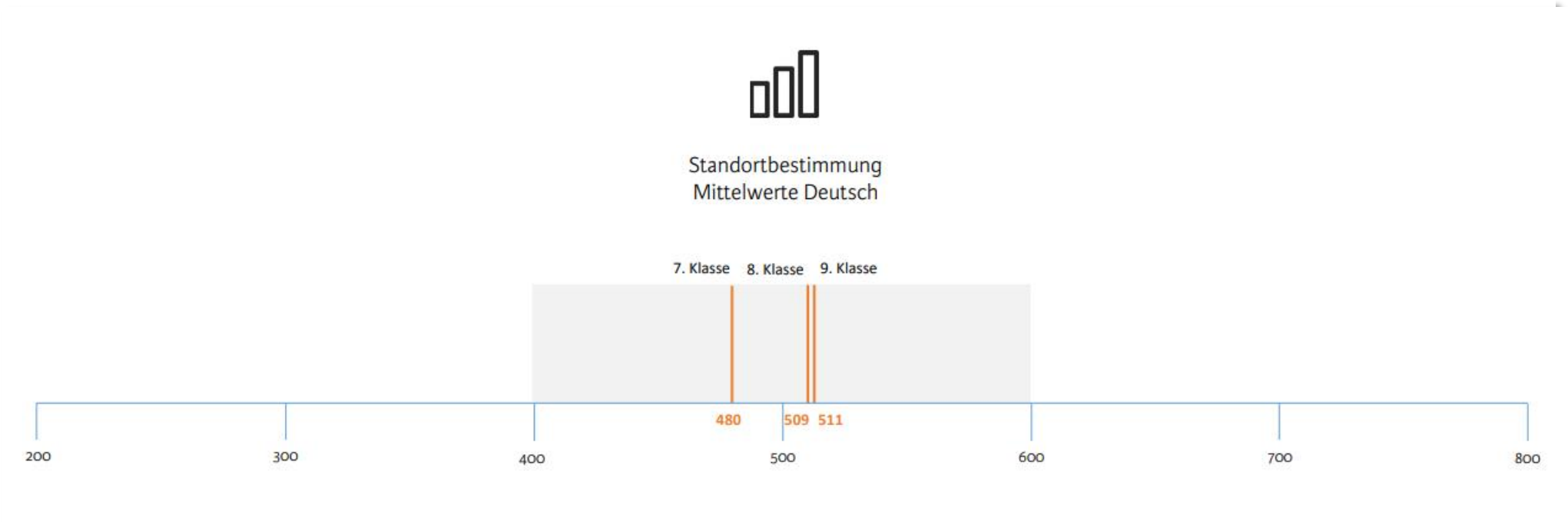
Normierung in den Kantonen St. Gallen und Zürich von der 1. Sek bis 3. Sek

3 verschiedene Aufgabenpools mit Ankeraufgaben




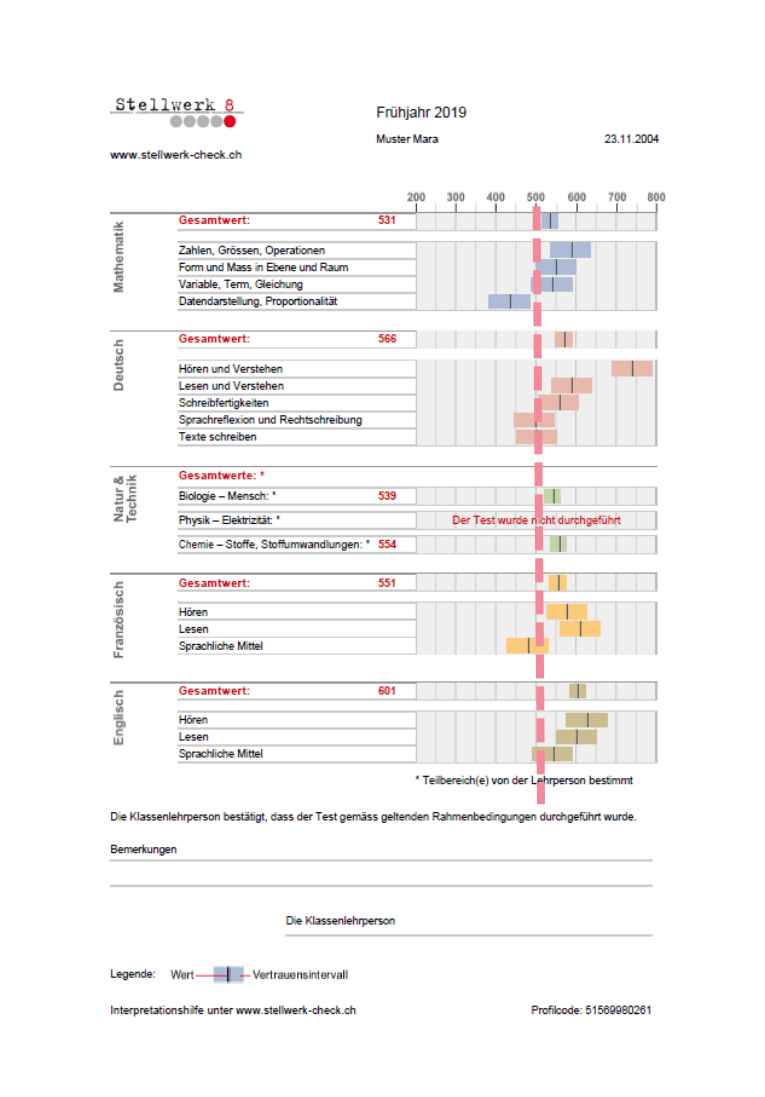
Werteskala über den gesamten dritten Zyklus

Mittelwerte verschieben sich



Stellwerkprofile 2.0 sind nicht vergleichbar mit den Stellwerkprofilen 1.0

Stellwerk 1.0 – das vertraute Profil von Stellwerk 8



Mittelwert 500
für alle Fachbereiche

Das neue Stellwerk-Profil 2.0

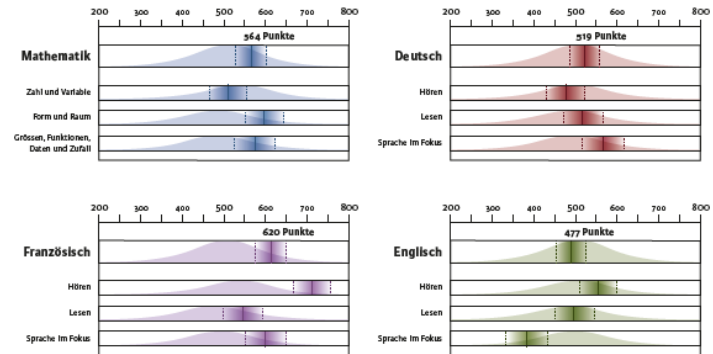
Stellwerk 8

lernpassplus.ch

Frühjahr 2019

Mara Muster
Musterlingen

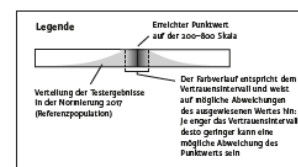
12.3.2019



Die Klassenlehrperson bestätigt, dass der Test gemäss geltenden Rahmenbedingungen durchgeführt wurde.

Bemerkungen

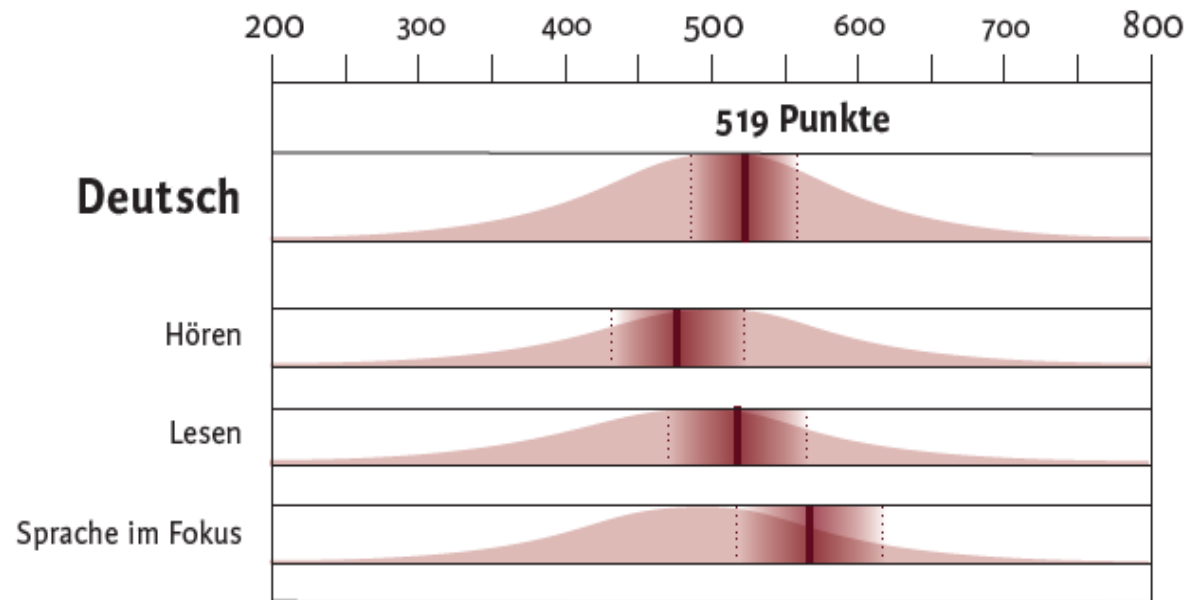
St. Gallen, 12. März 2019 Die Klassenlehrperson _____



Interpretationshilfen unter lernpassplus.ch

Profilcode: 70085874829

Mehr Informationen im Profil



Legende

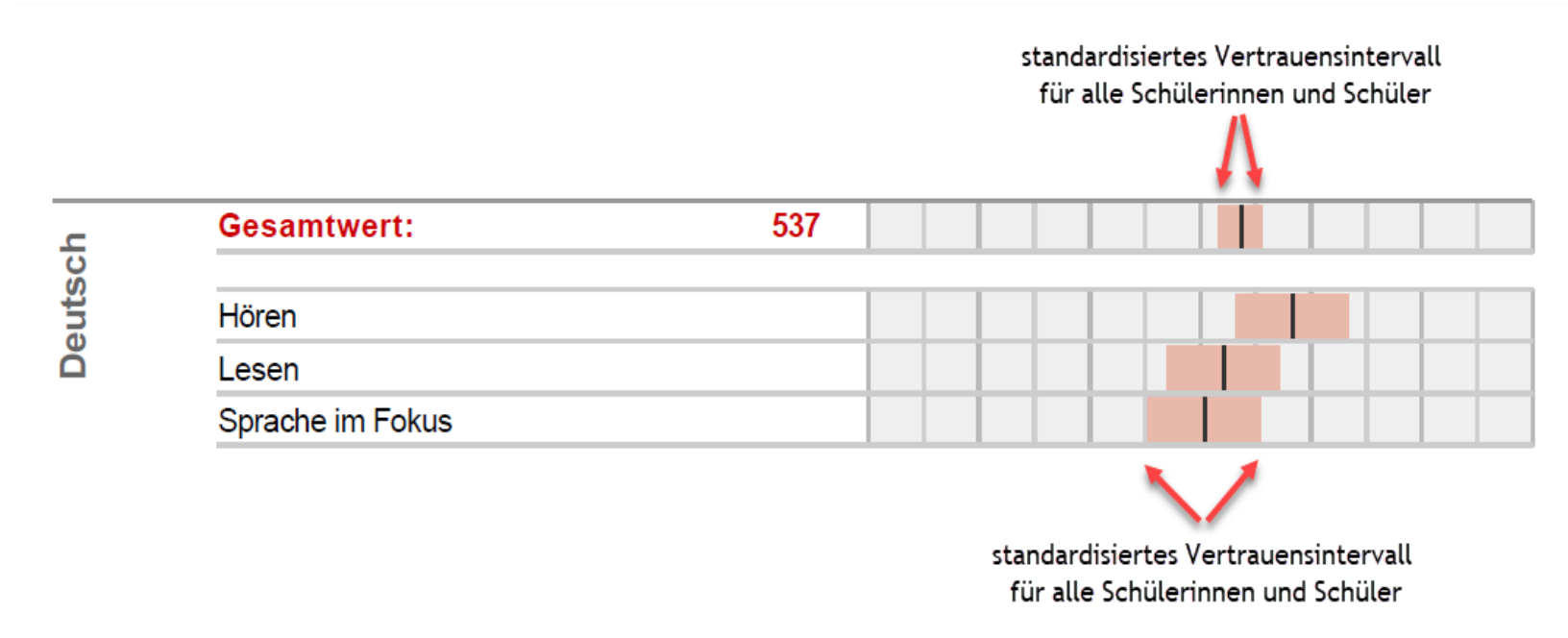
Erreichter Punktwert auf der 200–800 Skala



Verteilung der Testergebnisse in der Normierung 2017 (Referenzpopulation)

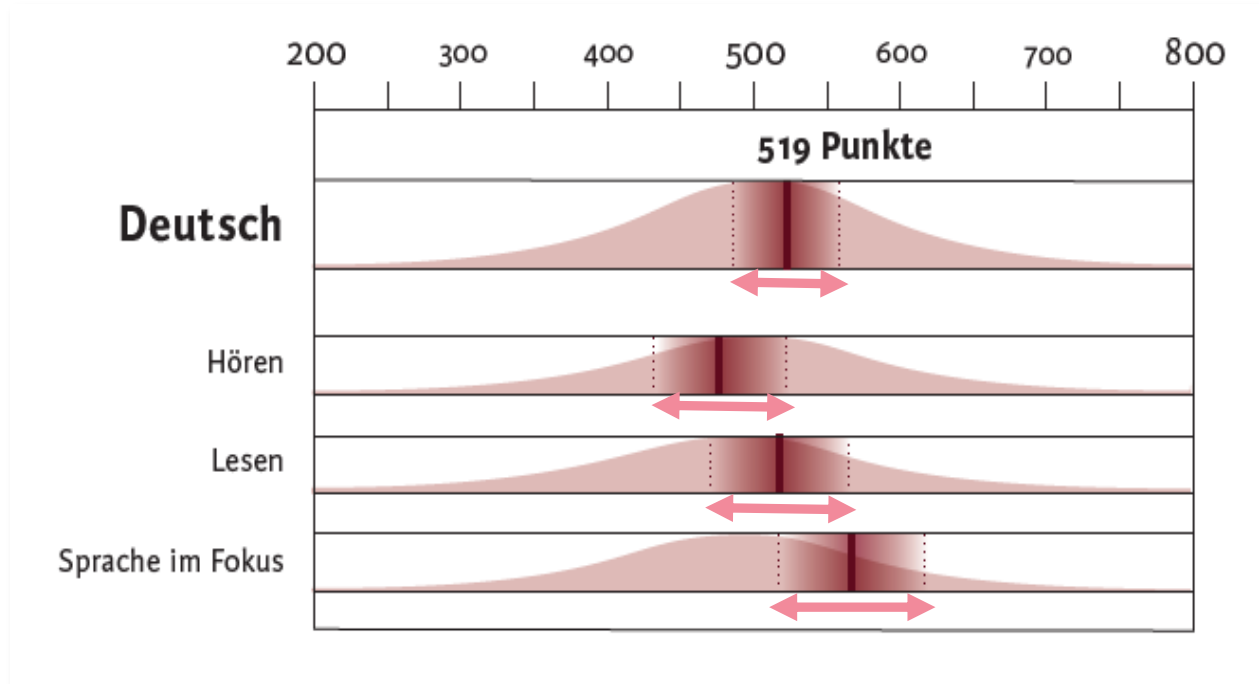
Der Farbverlauf entspricht dem Vertrauensintervall und weist auf mögliche Abweichungen des ausgewiesenen Wertes hin: Je enger das Vertrauensintervall desto geringer kann eine mögliche Abweichung des Punktwerts sein

Vom eindimensionalen zum multidimensional-adaptiven Algorithmus



Rückmeldung in den Teilbereichen basiert zum Teil auf wenigen Informationen

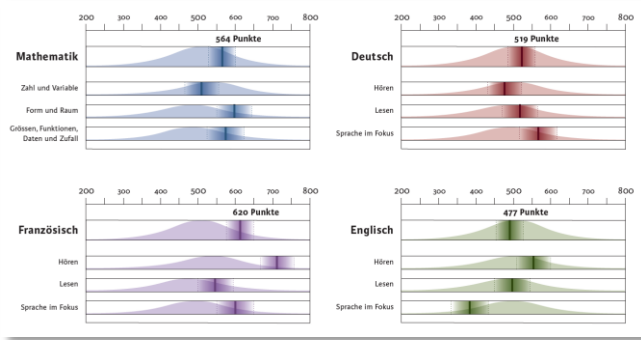
Multidimensional-adaptiver Algorithmus: Verlässliche Werte in den Kompetenzbereichen



Der Algorithmus passt sich auch in den Kompetenzbereichen den Fähigkeiten der Schülerinnen und Schüler an: Individuelle Vertrauensintervalle

Stellwerk-Profil 2.0

NEU



- Alle Werte in den Kompetenzbereichen sind adaptiv gemessen
- Die Vertrauensintervalle können somit individuell ausgewiesen werden
- Die Stellung innerhalb der Referenzpopulation ist für jede Jahrgangsstufe abgebildet
- Fachbereiche wie Jahrgangsstufen weisen verschiedene Mittelwerte auf

Stellwerk 2.0 in der Anwendung: Verschaffen Sie sich einen Überblick in der Musterschule

Aktuell Lernpass plus Anwendung Schulung und Dokumente **Lernpass plus** Fragen und Antworten Kontakt Login

Schülerin / Schüler
Lehrperson
Schulleitung / Admin
LMVZ LMVZ digital


3. Juli 2020







Wir optimieren weiter - teilen Sie uns Ihre Wünsche mit!

Mehr anzeigen

vera.ackermann@musterschule.ch
20musterschule18

Die Plattform entwickelt sich weiter ... Natur und Technik Testen



		Mathematik	Deutsch	Französisch	Englisch	Natur & Technik
		-> Zahl und Variable -> Form und Raum -> Grössen, Funktionen, Daten und Zufall	-> Hören -> Lesen -> Sprache im Fokus	-> Hören -> Lesen -> Sprache im Fokus	->Hören ->Lesen ->Sprache im Fokus	-> mit Physik, Chemie und Biologie
 Orientierungstests (Individueller Lernzuwachs)	7.—9. Schuljahr	2018/19	2018/19	2018/19	2018/19	2021/22 Wesen NT—linearer Test
 Fördern (durch System und Lehrperson)	7.—9. Schuljahr	2018/19	2018/19	2021/22	2021/22	2018/19
 Prüfen (durch Lehrperson)	7.—9. Schuljahr	2018/19	2018/19	2021/22	2021/22	2018/19
 Standortbestimmung STELLWERK 2.0	7.—9. Schuljahr	2018/19	2018/19	2018/19	2018/19	2022/23
Jobskills plus (Vergleich Lehrberufe)	8. Schuljahr	2018/19	2018/19	2018/19	2018/19	2022/23
Lernpass Dockstation (Zusatzmaterialien, Lösungen)	7.—9. Schuljahr	2018/19	2018/19	2018/19	2018/19	Keine Lernmodule
 Planungstool Lernende (Dokumentation Lernprozess)	7.—9. Schuljahr	2018/19	2018/19	2018/19	2018/19	2018/19
 Planungstool Lehrperson (Dokumentation Lehrprozess)	7.—9. Schuljahr	2019/20	2019/20	2019/20	2019/20	2019/20
Stellwerk + (wie bisher) (Vorstellungsvermögen, Technisches und Logisches Verständnis, Personale, Soziale und Methodische Kompetenzen)	7.—9. Schuljahr					

2018/19 —> realisiert 2021/22 —> geplant

Informieren Sie sich über die Webseite lernpassplus.ch

The screenshot displays the website lernpassplus.ch. The top navigation bar includes the following links: [Aktuell](#), [Lernpass plus](#), [Anwendung](#), [Schulung und Dokumente](#), [Fragen und Antworten](#), [Kontakt](#), and [Login](#). The logo for **Lernpass plus** is positioned in the center of the navigation bar. A dropdown menu is open under the 'Schulung und Dokumente' link, listing the following options: [Übersicht](#), [E-Learning-Kurs](#) (highlighted with a red border), [Informationen und Downloads](#), [Kantonsspezifische Informationen](#), and [Beispielaufgaben](#).

The main content area features a news article dated 16. März 2020 with the headline **Übungsaufgaben für Englisch sind aufgeschaltet**. Below the headline is a button labeled **Mehr anzeigen**. To the right of the text is a photograph of a person with long blonde hair wearing headphones with a Union Jack design, standing in a park-like setting.

The URL <https://lernpassplus.ch/schulung-und-dokumente/> is visible in the bottom left corner of the browser window.

Der E-Learning-Kurs für Anwendungsfragen

Kontakt

Lernpass Schulung für Lehrpersonen

Start

Vorbereiten und Verwalten ^{LM} _{VZ} **Vorbereiten und Verwalten** Grundkurs Aufbaukurs

Schulung Lernpass

- Übersicht
- Login
- Klasse verwalten
- Teamteaching und Fachlehrpersonen
- Stundenplan

Was ist Lernpass plus?

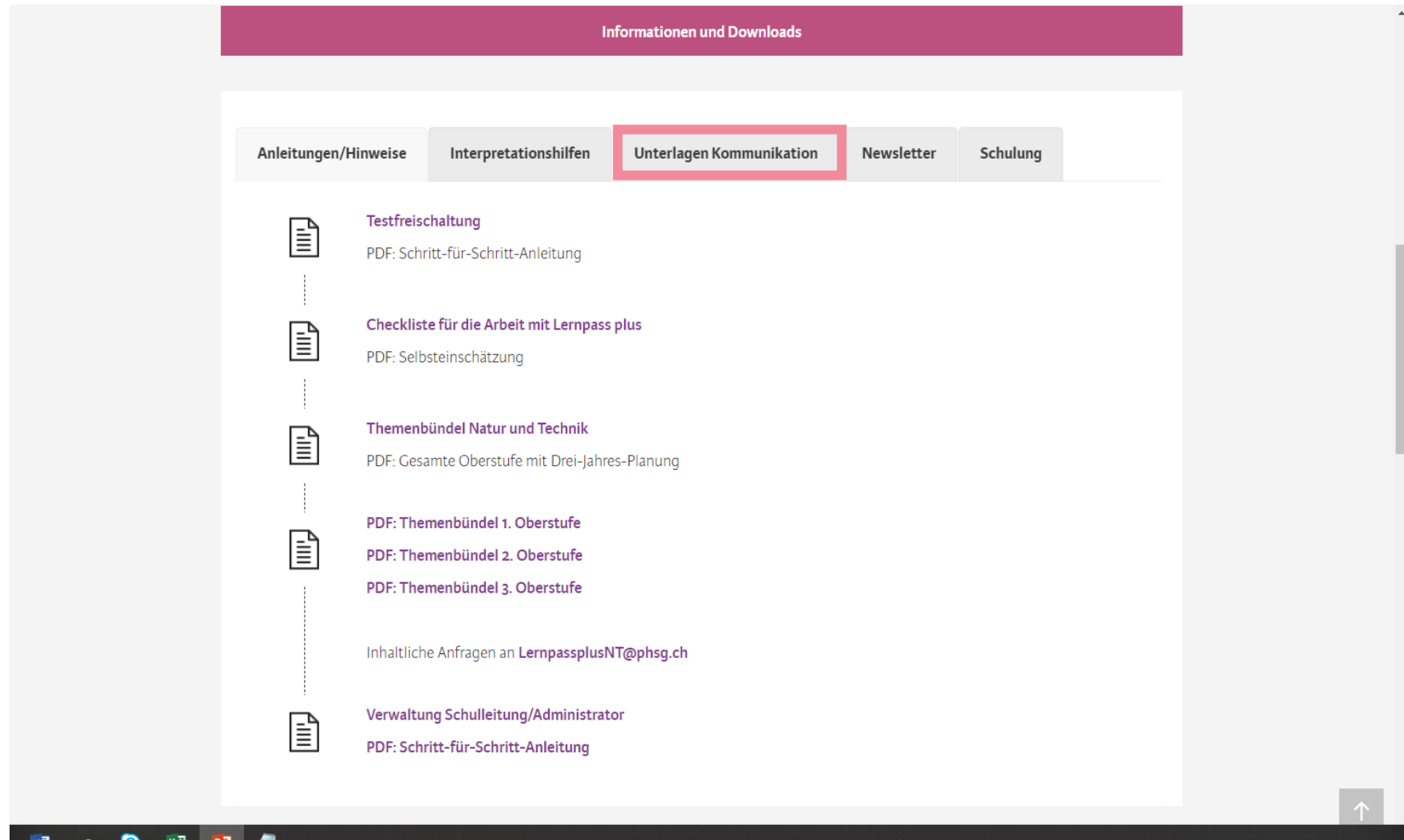
Mit dem Lernfördersystem Lernpass plus steht Ihnen eine elektronische Plattform für das kompetenzorientierte Fördern im 3. Zyklus zur Verfügung. Die Elemente des Lernfördersystems sind

- ein Aufgabenpool für das Testen und Fördern
- Orientierungstests für die individuelle Lernstandermittlung in den Kompetenzbereichen und
- die jährlichen Standortbestimmungen.

Ergänzt werden diese durch die Planungstools für den Lern- und Lehrprozess der Schülerinnen und Schüler sowie der Lehrpersonen.

Sie selbst bestimmen die Häufigkeit des Einsatzes in Ihrem Schulalltag. Dies kann abhängig sein von der IT-Infrastruktur, der Zusammensetzung sowie Grösse Ihrer Klasse und wie vertraut Sie mit elektronischen Medien umgehen.

Informationen und Downloads: Werden laufend angepasst oder erweitert

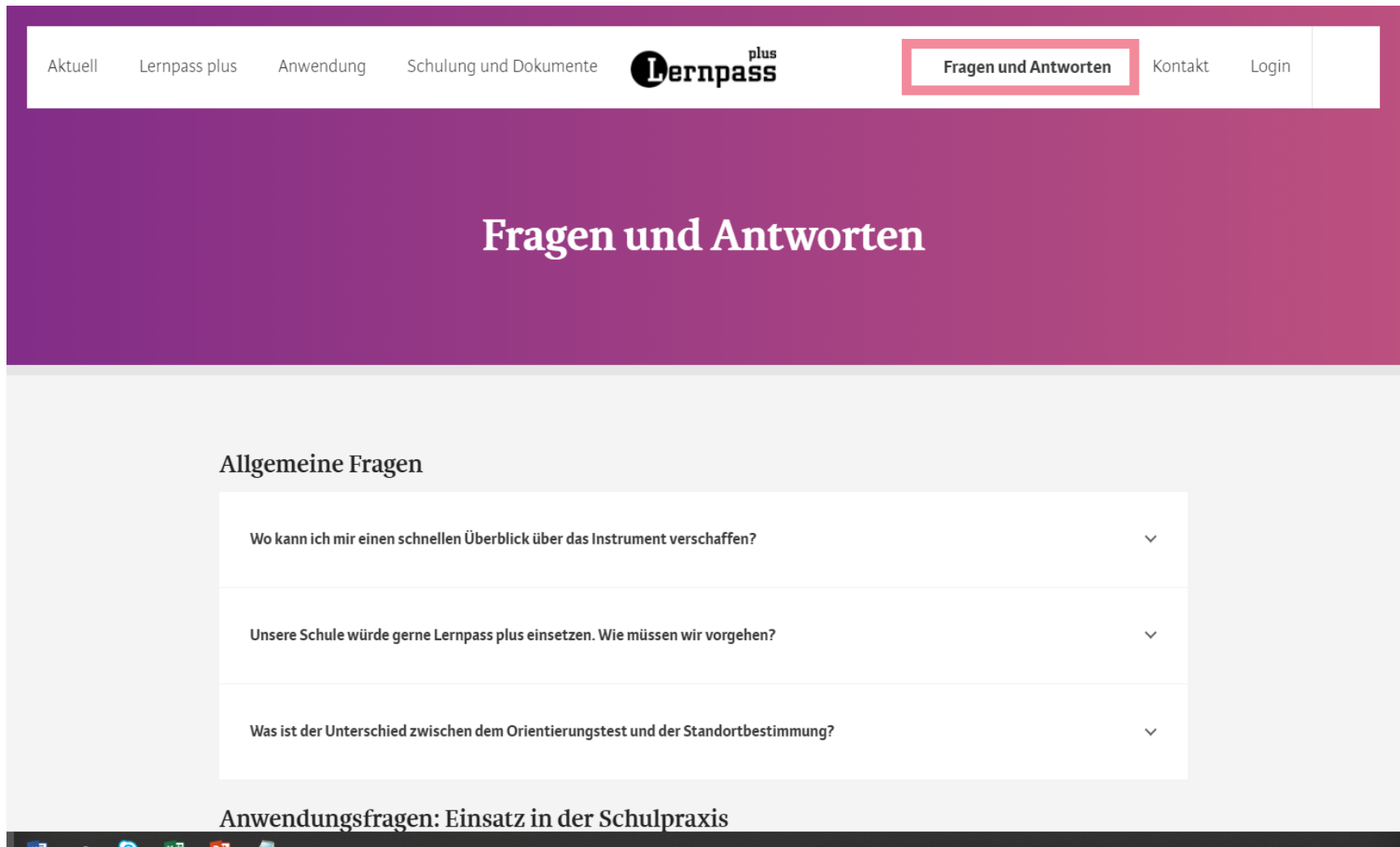


The screenshot displays a web page titled "Informationen und Downloads" with a navigation menu. The "Unterlagen Kommunikation" tab is highlighted with a red border. Below the menu, a list of documents is shown, each with a document icon and a description. The documents include:

- Testfreischaltung**
PDF: Schritt-für-Schritt-Anleitung
- Checkliste für die Arbeit mit Lernpass plus**
PDF: Selbsteinschätzung
- Themenbündel Natur und Technik**
PDF: Gesamte Oberstufe mit Drei-Jahres-Planung
- PDF: Themenbündel 1. Oberstufe**
- PDF: Themenbündel 2. Oberstufe**
- PDF: Themenbündel 3. Oberstufe**
- Inhaltliche Anfragen an LernpassplusNT@phsg.ch**
- Verwaltung Schulleitung/Administrator**
PDF: Schritt-für-Schritt-Anleitung

The page also features a taskbar at the bottom with various application icons and a scroll bar on the right side.

Fragen und Antworten: Werden laufend erweitert ...



The screenshot shows the 'Fragen und Antworten' (Questions and Answers) section of the Lernpass website. The page has a purple header with the title 'Fragen und Antworten' in white. Below the header, there is a navigation bar with links for 'Aktuell', 'Lernpass plus', 'Anwendung', 'Schulung und Dokumente', 'Fragen und Antworten' (highlighted with a red box), 'Kontakt', and 'Login'. The main content area is titled 'Allgemeine Fragen' and contains three expandable question cards. The first card asks 'Wo kann ich mir einen schnellen Überblick über das Instrument verschaffen?'. The second card asks 'Unsere Schule würde gerne Lernpass plus einsetzen. Wie müssen wir vorgehen?'. The third card asks 'Was ist der Unterschied zwischen dem Orientierungstest und der Standortbestimmung?'. At the bottom of the page, there is a section titled 'Anwendungsfragen: Einsatz in der Schulpraxis'. The Windows taskbar is visible at the very bottom of the screenshot.

Aktuell Lernpass plus Anwendung Schulung und Dokumente **Lernpass** plus **Fragen und Antworten** Kontakt Login

Fragen und Antworten

Allgemeine Fragen

- Wo kann ich mir einen schnellen Überblick über das Instrument verschaffen? ▾
- Unsere Schule würde gerne Lernpass plus einsetzen. Wie müssen wir vorgehen? ▾
- Was ist der Unterschied zwischen dem Orientierungstest und der Standortbestimmung? ▾

Anwendungsfragen: Einsatz in der Schulpraxis