

Staatsrechnung 2024

Medienkonferenz

Regierungsgebäude

Herisau, 28. März 2025

1

1 Begrüssung und Einführung

RR Hansueli Reutegger,
Vorsteher Departement Finanzen

2

Inhalt

- | | | |
|---|------------------------------------|---------------------------|
| 1 | Begrüssung und Einführung | RR Hansueli Reutegger |
| 2 | Überblick Rechnung und Kenngrössen | RR H. Reutegger/M. Walser |
| 3 | Details zur Staatsrechnung | Martin Walser |
| 4 | Ausblick | RR Hansueli Reutegger |
| 5 | Fragen | alle |

2 Überblick Rechnung und Kenngrössen

RR Hansueli Reutegger,
Vorsteher Departement Finanzen

Eckdaten Rechnung 2024 (Voranschlag)

Erfolgsrechnung

Beträge in TCHF

	Rechnung 2024			
	VA	IST	IST-VA	
- Aufwandüberschuss				
+ Ertragsüberschuss				
Operativer Aufwand	503'407	523'590		20183
Operativer Ertrag	496'687	512'565		15878
Operatives Ergebnis	-6'720	-11'025	-4305	
Ausserord. Aufwand	5'797	6'878		1081
Ausserord. Ertrag	2'150	5'030		2880
Ausserord. Ergebnis	-3'647	-1'848		1799
Gesamtergebnis	-10'367	-12'873	-2506	

Medienkonferenz Staatsrechnung 2024 vom 28. März 2025

5

5

Eckdaten Rechnung 2024 (Prognose)

Erfolgsrechnung

Beträge in TCHF

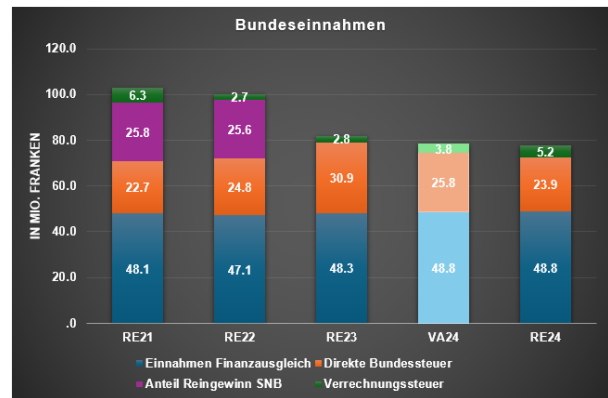
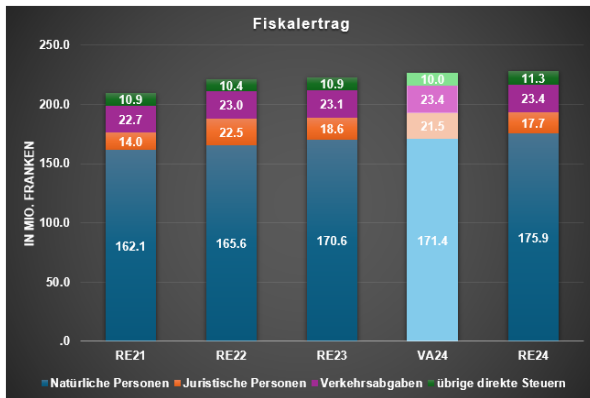
	Rechnung 2024			
	PR	IST	IST-PR	
- Aufwandüberschuss				
+ Ertragsüberschuss				
Operativer Aufwand	518'408	523'590		5182
Operativer Ertrag	501'877	512'565		10688
Operatives Ergebnis	-16'531	-11'025		5506
Ausserord. Aufwand	6'235	6'878		643
Ausserord. Ertrag	4'281	5'030		749
Ausserord. Ergebnis	-1'954	-1'848		106
Gesamtergebnis	-18'485	-12'873		5612

Medienkonferenz Staatsrechnung 2024 vom 28. März 2025

6

6

Fiskalertrag / Bundeseinnahmen

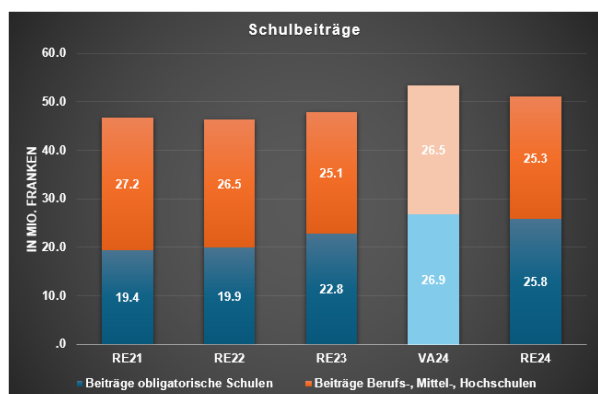
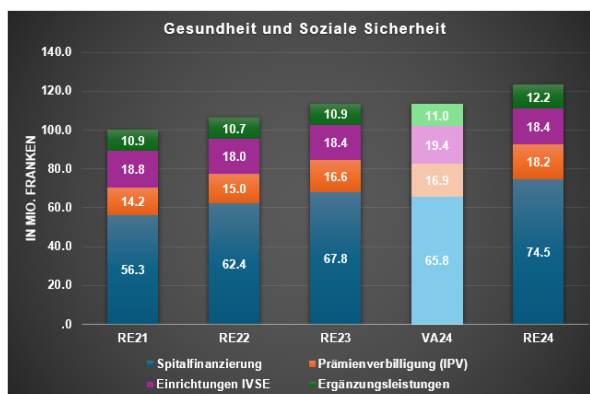


Medienkonferenz Staatsrechnung 2024 vom 28. März 2025

7

7

Gesundheit u. Soz. Sicherheit / Schulbeiträge



Medienkonferenz Staatsrechnung 2024 vom 28. März 2025

8

8

3 Details zur Staatsrechnung

Martin Walser, Leiter Amt für Finanzen

9

Abweichung Aufwand

Abweichungen Aufwand

Beträge in TCHF

Nach Artengliederung	Rechnung 2024		IST-VA
	VA	IST	
Personalaufwand	108'456	108'652	196
Sachaufwand	55'955	57'737	1782
Abschreibungen	10'379	9'443	-936
Finanzaufwand	1'514	693	-821
Einlagen in Fonds	235	661	426
Transferaufwand	286'564	304'716	18152
Durchlaufende Beiträge	40'305	41'688	1383
Ausserord. Aufwand	0	693	693
Abschlusskonten	3'722	1'478	-2244

10

Abweichung Ertrag

Abweichungen Ertrag

Beträge in TCHF

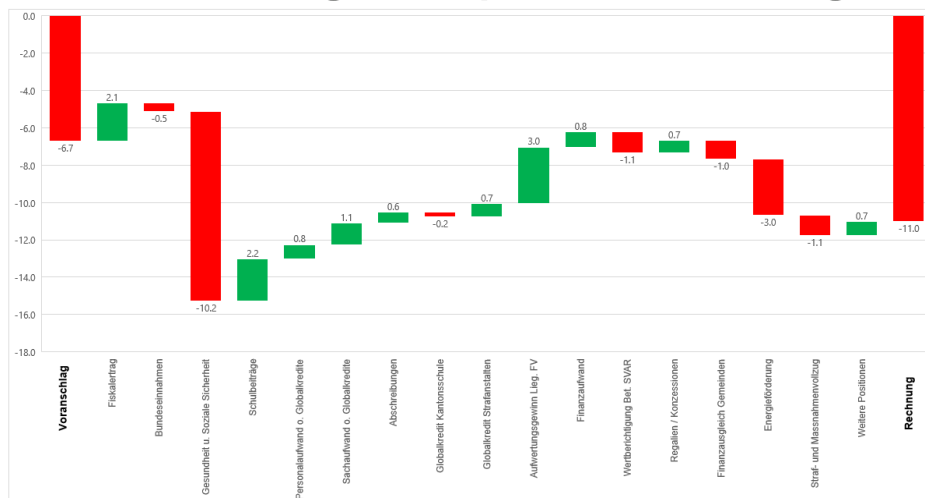
Nach Artengliederung	Rechnung 2024		IST-VA
	VA	IST	
Fiskalertrag	227'170	229'232	2062
Regalien, Konzessionen	3'458	4'140	682
Entgelte	29'142	31'013	1871
Verschiedene Erträge	3'974	4'342	368
Finanzertrag	9'286	12'656	3370
Entnahmen Fonds	705	247	-458
Transferertrag	182'647	189'248	6601
Durchlaufende Beiträge	40'305	41'688	1383
Ausserord. Ertrag	75	323	248
Abschlusskonten	0	0	

Medienkonferenz Staatsrechnung 2024 vom 28. März 2025

11

11

Abweichungen operatives Ergebnis (in MCHF)



Medienkonferenz Staatsrechnung 2024 vom 28. März 2025

12

12

Investitionsrechnung

Investitionsrechnung

Beträge in TCHF

Gesamte IR	Rechnung 2024		IST-VA
	VA	IST	
Ausgaben	74'090	78'758	4668
Einnahmen	15'107	18'921	3814
Nettoinvestitionen	58'983	59'837	854

Medienkonferenz Staatsrechnung 2024 vom 28. März 2025

13

13

Finanzierung und Geldfluss

Finanzierung und Geldfluss

Beträge in TCHF

- Geldabfluss + Geldzufluss	Rechnung 2024		IST-VA
	VA	IST	
Operativer Tätigkeit	8'020	-7'934	-15954
Investitionstätigkeit VV	-58'983	-58'770	213
Anlagentätigkeit FV	-2	386	388
Finanzierung ^{*)}	-50'965	-66'318	-15353
Finanzierungstätigkeit	40'000	54'339	14339
Veränd. Flüssige Mittel	-10'965	-11'979	-1014

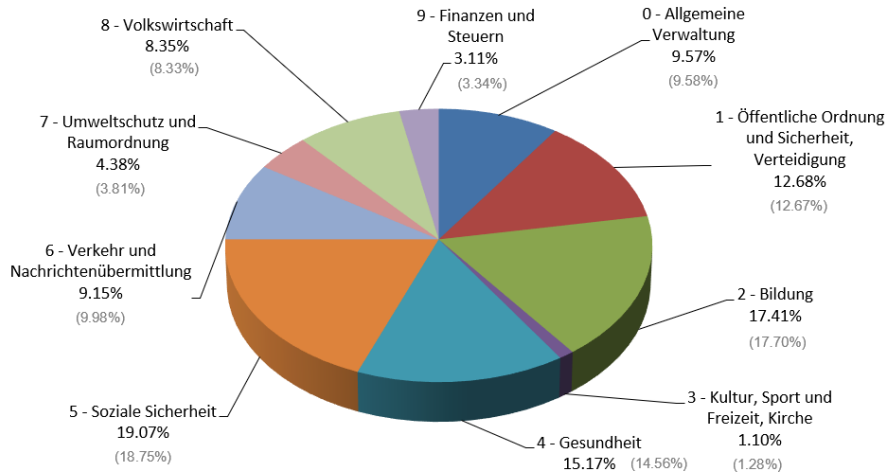
^{*)} Überschuss = + / Fehlbetrag = -

Medienkonferenz Staatsrechnung 2024 vom 28. März 2025

14

14

Aufgabengebiete R2024 (Werte Vorjahr)



Medienkonferenz Staatsrechnung 2024 vom 28. März 2025

15

15

Verschuldung

Darlehensschulden (in TCHF)	R 2020	R 2021	R 2022	R 2023	R 2024
Kurzfristige Darlehensschulden	1'700	1'700	2'100	2'300	57'450
Mittel und langfristige Darlehensschulden	41'000	41'000	10'800	10'800	10'000
Anleihen 70 Mio. 0.00% 2019 – 2029	70'104	70'093	70'082	70'070	70'058
Total Darlehensschulden	112'804	112'793	82'982	83'170	137'508

Medienkonferenz Staatsrechnung 2024 vom 28. März 2025

16

16

Verschuldung und Eigenkapital

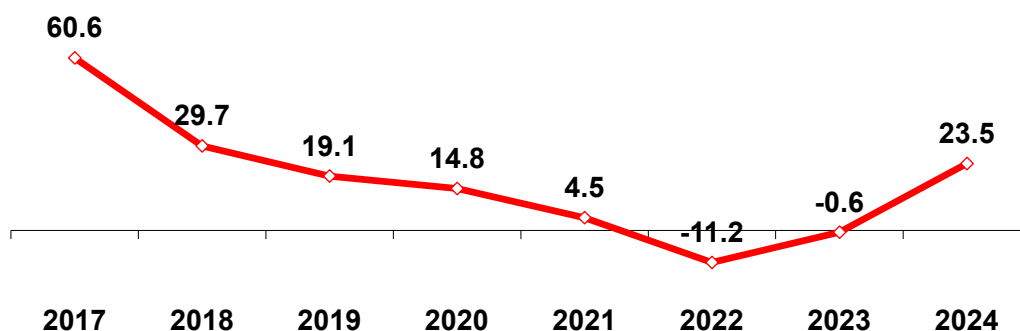
Entwicklung Vermögen (in TCHF)	R 2020	R 2021	R 2022	R 2023	R 2024
Nettoschulden I Fremdkapital ./ Finanzvermögen – = Nettovermögen	28'813	9'446	-24'903	-1'401	53'903
Nettoschulden II Verwaltungsvermögen ./ Eigenkapital – = Nettovermögen	-16'898	-31'322	-64'546	-60'648	-38'682
Finanzierung Überschuss (+) / Fehlbetrag (-)	30'725	15'890	21'085	-26'521	-66'318
Bilanzüberschuss Frei verfügbares Eigenkapital	71'780	112'714	159'916	171'835	158'962

Medienkonferenz Staatsrechnung 2024 vom 28. März 2025

17

17

Nettoverschuldungsquotient



Definition: Anteil der Fiskalerträge, bzw. wie viele Jahrestanzen erforderlich wären, um die Nettoschulden I abzutragen.

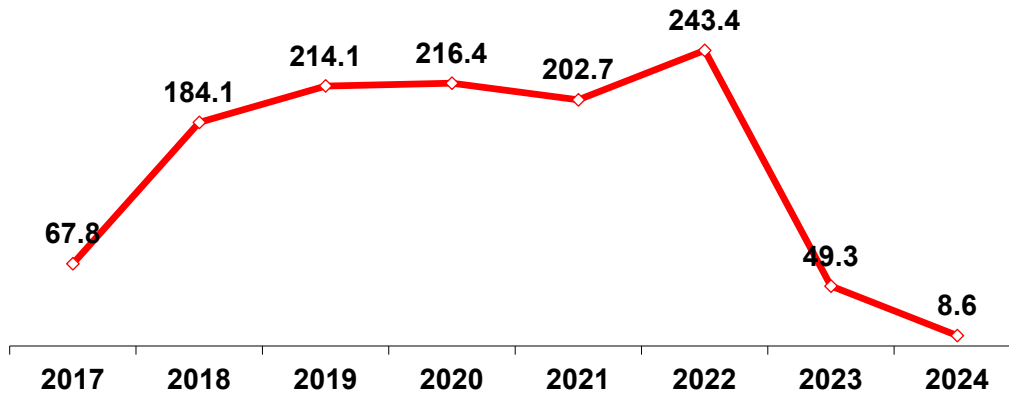
Unter 100% gut, 100 - 150% genügend, über 150% schlecht.

Medienkonferenz Staatsrechnung 2024 vom 28. März 2025

18

18

Selbstfinanzierungsgrad

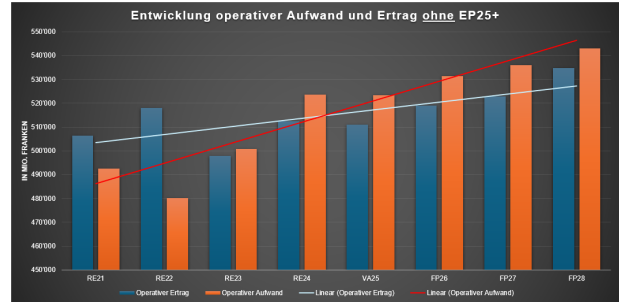
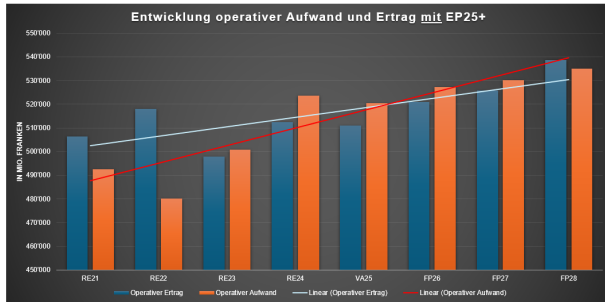


Definition: Der Selbstfinanzierungsgrad gibt an, welcher Anteil der Nettoinvestitionen aus eigenen Mitteln finanziert werden kann. Ein Selbstfinanzierungsgrad unter 100% führt zu einer Neuverschuldung, von über 100% zu einer Entschuldung.

4 Ausblick

RR Hansueli Reutegger,
Vorsteher Departement Finanzen

Entwicklung Aufwand u. Ertrag



Finanzpolitische Herausforderungen

- Entwicklung Gesundheitskosten
- Entwicklungen auf Bundesebene
- Geopolitische Risiken / Wirtschaftliche Entwicklung
- Gewinnausschüttung der Schweizerischen Nationalbank
- Anstehende Investitionen

5 Fragen

23

Danke für Ihr Interesse

24