



Staatsrechnung 2022

Medienkonferenz

Regierungsgebäude

Herisau, 29. März 2023



1 Begrüssung und Einführung

RR Paul Signer,
Vorsteher Departement Finanzen



Inhalt

- | | | |
|---|-------------------------------------|----------------|
| 1 | Begrüssung und Einführung | RR Paul Signer |
| 2 | Überblick Rechnung und Steuerertrag | dito. |
| 3 | Details zur Staatsrechnung | Bruno Mayer |
| 4 | Ausblick | RR Paul Signer |
| 5 | Fragen | alle |



2 Überblick Rechnung und Steuerertrag

RR Paul Signer,
Vorsteher Departement Finanzen

Eckdaten Rechnung 2022

Zahlen im Überblick

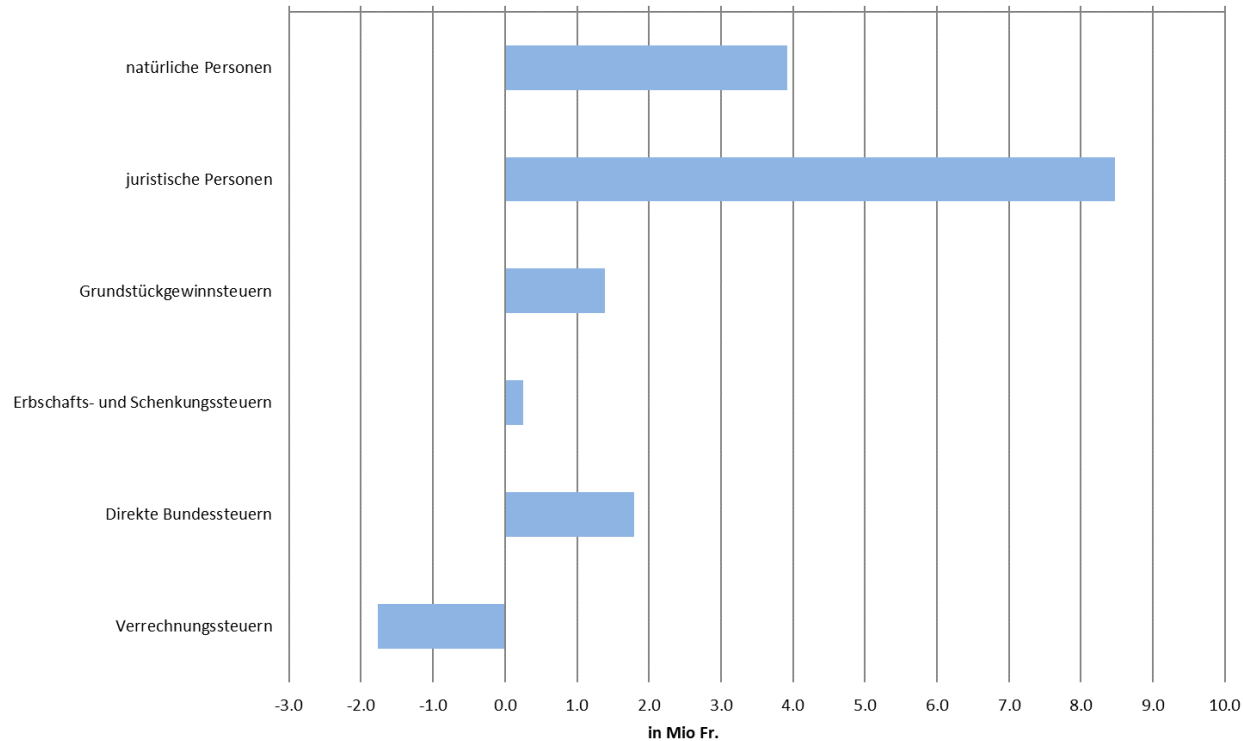
Beträge in TCHF

	Rechnung 2022		
	VA	IST	IST-VA
- Aufwandüberschuss			
+ Ertragsüberschuss			
Operatives Ergebnis ^{*)}	8'938	37'756	28818
Ausserord. Ergebnis	13'882	9'446	-4436
Gesamtergebnis	22'820	47'202	24382
Nettoinvestitionen	30'017	24'252	-5765

^{*)} Inkl. Nachtragskredite

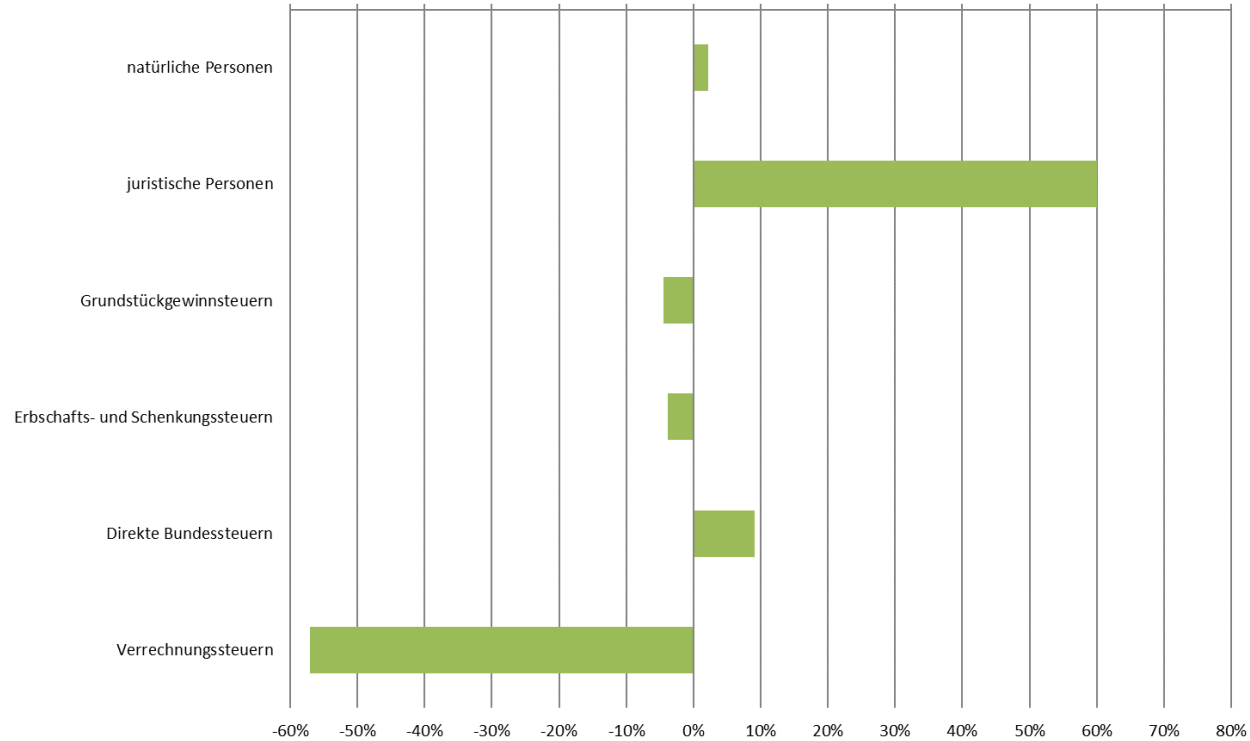


Entwicklung der Steuererträge 2022
gegenüber Voranschlag 2022 in Mio Fr.



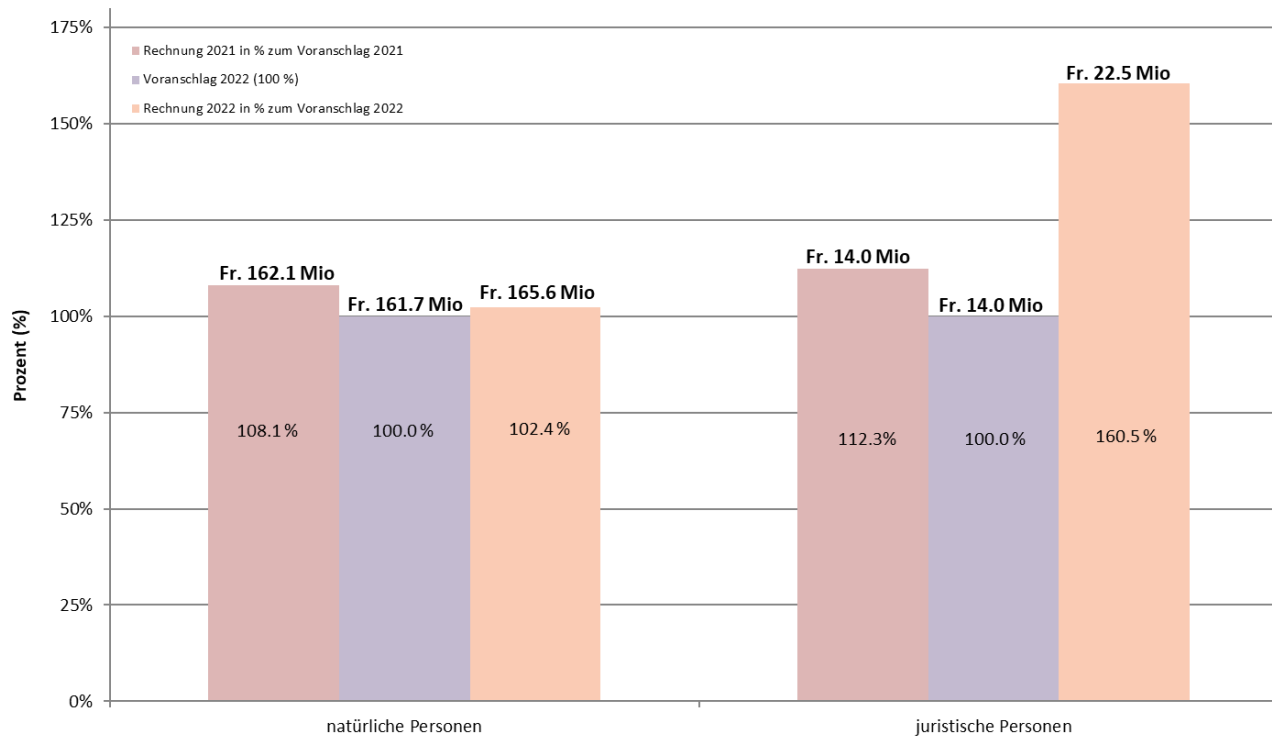


Entwicklung der Steuererträge 2022
gegenüber Rechnung 2021 in %



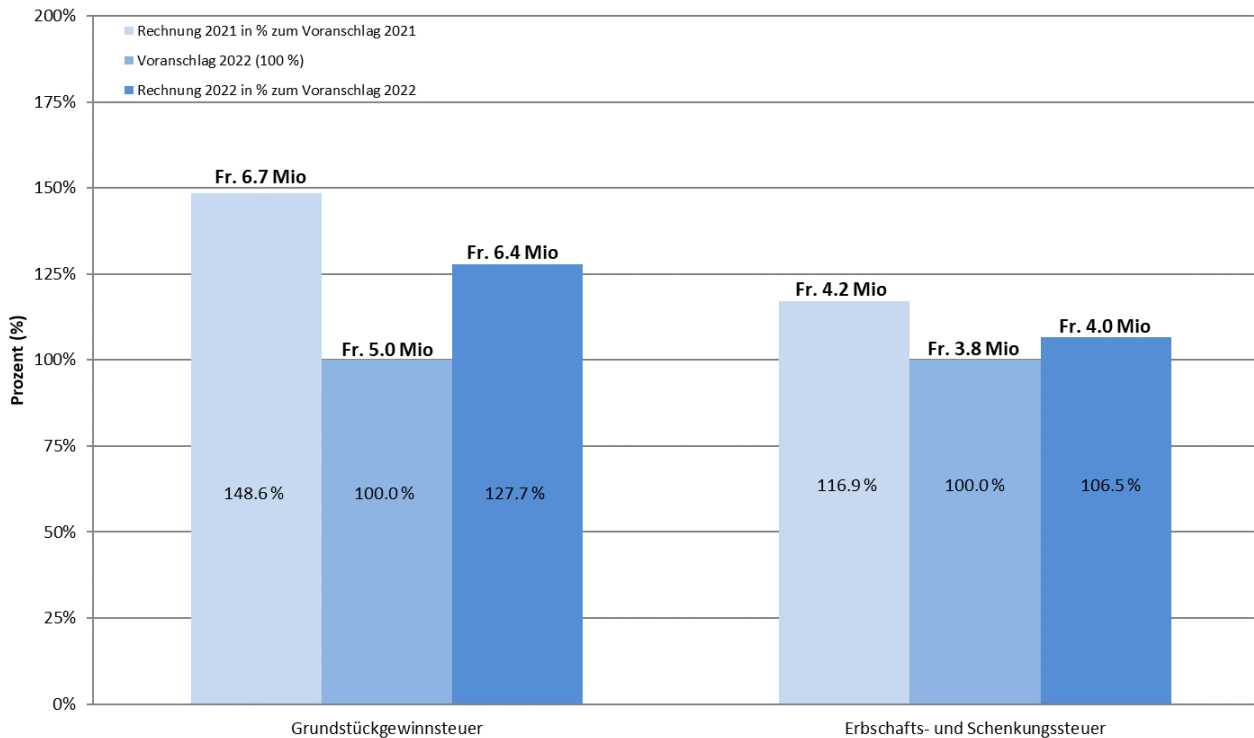


**Steuerertrag 2022 im Vergleich mit Voranschlag 2022 (100%)
Natürliche und Juristische Personen (inkl. Nach- und Strafsteuern)**



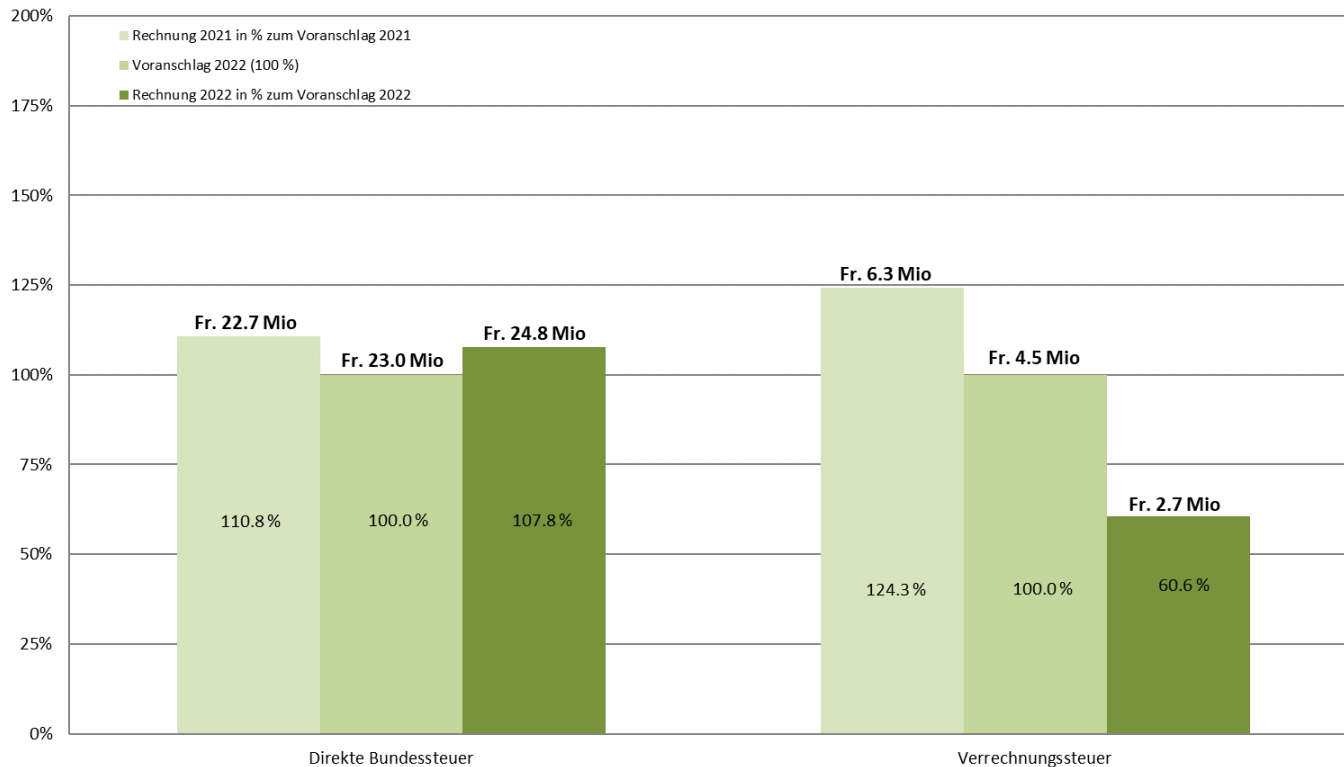


Steuerertrag 2022 im Vergleich mit Voranschlag 2022 (100%) Grundstückgewinnsteuer / Erbschafts- und Schenkungssteuer





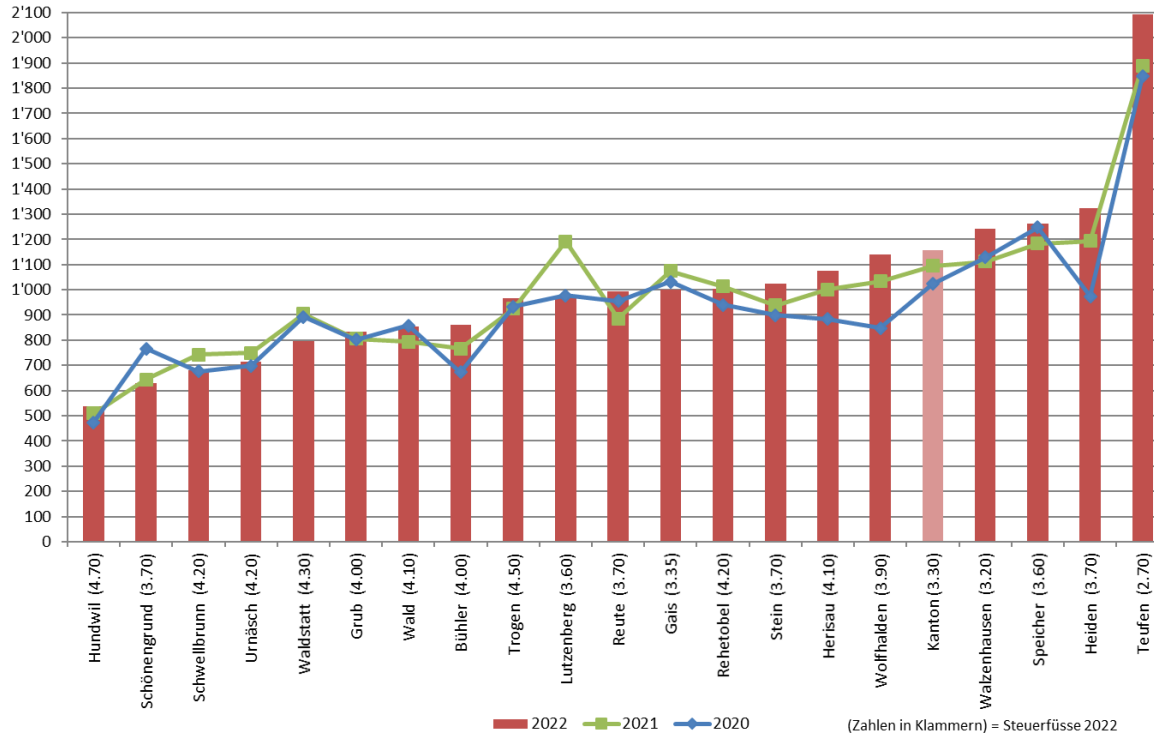
Steuerertrag 2022 im Vergleich mit Voranschlag 2022 (100%)
Direkte Bundessteuer / Verrechnungssteuer





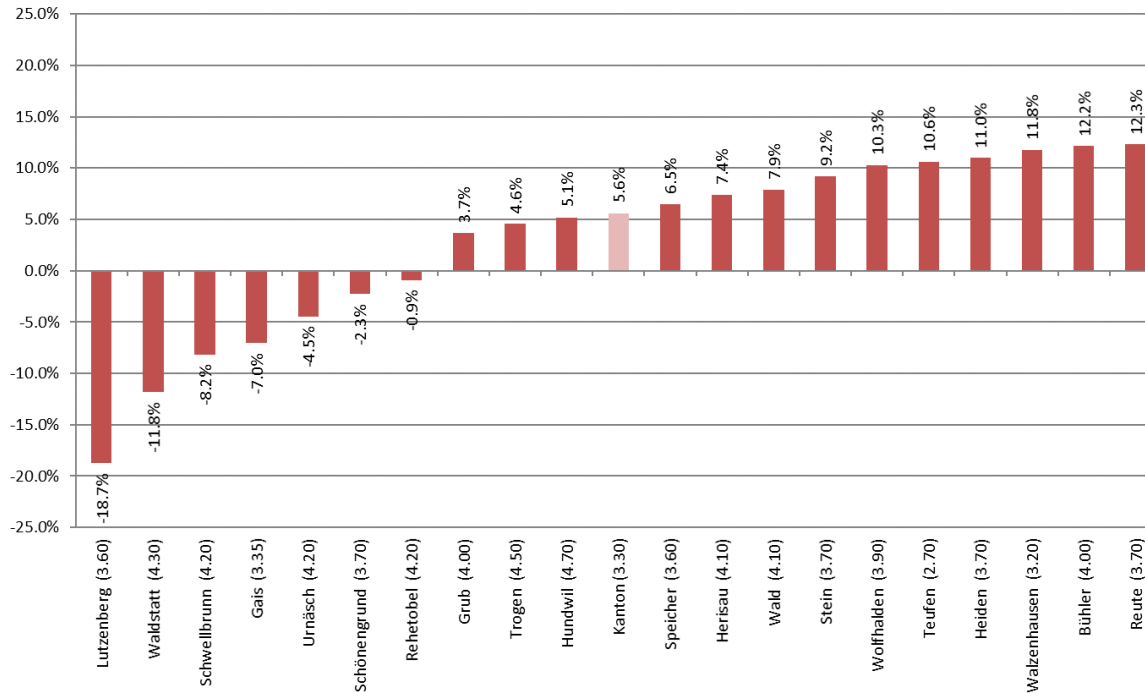
Steuerkraft 2022 der Gemeinden von Appenzel Ausserrhoden

(Steuerkraft in Franken pro Einheit und Einwohnerin bzw. Einwohner)





Veränderung der Steuerkraft der Gemeinden von Appenzell Ausserrhoden Jahresrechnung 2022 im Vergleich mit 2021





3 Details zur Staatsrechnung

Bruno Mayer, Leiter Amt für Finanzen



Erfolgsrechnung

Beträge in TCHF

	Rechnung 2022		
	VA	IST	IST-VA
- Aufwandüberschuss			
+ Ertragsüberschuss			
Operativer Aufwand	480'878	480'246	-632
Operativer Ertrag	489'816	518'002	28186
Operatives Ergebnis	8'938	37'756	28818
Ausserord. Aufwand	4	2'813	2809
Ausserord. Ertrag	13'886	12'259	-1627
Ausserord. Ergebnis	13'882	9'446	-4436
Gesamtergebnis	22'820	47'202	24382



Investitionsrechnung

Beträge in TCHF

Gesamte IR	Rechnung 2022		
	VA	IST	IST-VA
Ausgaben	41'891	35'013	-6878
Einnahmen	11'874	10'761	-1113
Nettoinvestitionen	30'017	24'252	-5765

Finanzierung und Geldfluss

Beträge in TCHF

- Geldabfluss + Geldzufluss	Rechnung 2022		
	VA	IST	IST-VA
Operativer Tätigkeit	32'432	48'032	15600
Investitionstätigkeit VV	-30'017	-25'452	4565
Anlagentätigkeit FV	-1	-1'495	-1494
Finanzierung *)	2'414	21'085	18671
Finanzierungstätigkeit	-30'000	-29'611	389
Veränd. Flüssige Mittel	-27'586	-8'526	19060

*) Überschuss = + / Fehlbetrag = -



Auswirkungen Corona-Pandemie

Beträge in TCHF	Nettokosten 2020 - 2022			
	R 2020	R 2021	R 2022	Total
Allgemeiner Haushalt	1'327	1'946	986	4'259
Spitäler	6'782	-	-	6'782
Kantonales Testzentrum	-18	-120	-108	-246
Kantonale Hotline	43	201	83	327
Impfprogramm	11	892	172	1'075
Testkonzept	-	469	-304	165
Kultursektor	954	528	415	1'897
Kindertagesstätten	268	-	-	268
Härtefallmassnahmen	-	2'956	-553	2'403
Reduktion Tourismusbgebühren	123	240	-240	123
Sub Total	9'490	7'112	451	17'053
Entnahme aus Fonds	-1'236	-528	-418	-2'182
Mindereinnahmen Steuern	2'254	-	-	2'254
Belastung Kanton	10'508	6'584	33	17'125



Abweichung Aufwand

Beträge in TCHF

Nach Artengliederung	Rechnung 2022		
	VA	IST	IST-VA
Personalaufwand	100'792	103'788	2996
Sachaufwand	52'029	50'875	-1154
Abschreibungen	16'322	16'211	-111
Finanzaufwand	1'544	1'333	-211
Einlagen in Fonds	67	794	727
Transferaufwand	270'010	266'396	-3614
Durchlaufende Beiträge	40'114	40'849	735
Ausserord. Aufwand	-	-	




Abweichung Ertrag

Beträge in TCHF

Nach Artengliederung	Rechnung 2022		
	VA	IST	IST-VA
Fiskalertrag	207'840	222'642	14802
Regalien, Konzessionen	28'892	29'612	720
Entgelte	26'762	28'239	1477
Verschiedene Erträge	4'321	5'763	1442
Finanzertrag	7'407	10'047	2640
Entnahmen Fonds	240	428	188
Transferertrag	174'241	180'422	6181
Durchlaufende Beiträge	40'114	40'849	735
Ausserord. Ertrag	10'399	10'733	334
Abschlusskonten	3'484	-1'287	-4771

Vom Voranschlag zur Rechnung (in MCHF)





Abweichungen Institutionen

Beträge in TCHF

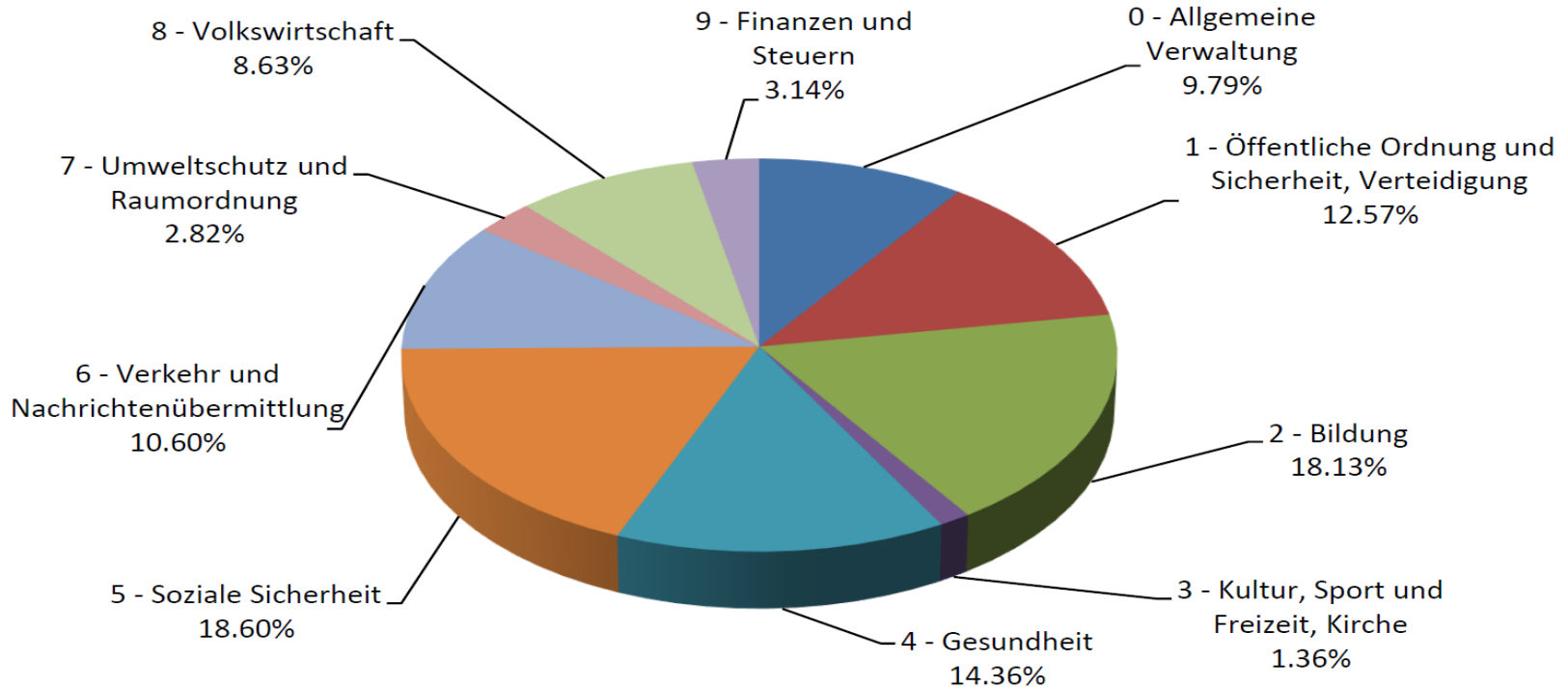
Nach Institutionen

Rechnung 2022

	VA	IST	IST-VA
Zinsen und Vermögenserträge	-2'082	3'712	5794
Liegenschaften Verwaltungsverm.	1'580	851	-729
Staatssteuer	176'320	188'723	12403
Grundstückgewinnsteuer	5'000	6'383	1383
Finanzausgleich Gemeinden	-3'990	-4'900	-910
Hochschulen	-17'415	-15'992	1423
Spitalfinanzierung	-64'807	-62'423	2384
Finanzierung IVSE	-19'100	-18'006	1094
Abteilung Bevölkerungsschutz	-490	-1'168	-678



Aufgabengebiete R2022





Verschuldung

Darlehensschulden (in TCHF)	R 2019	R 2020	R 2021	R 2022
Mittel und langfristige Darlehensschulden	61'550	41'000	41'000	10'800
Anleihen 50 Mio. 0.25% 2014 – 2019 70 Mio. 0.00% 2019 – 2029	70'116	70'104	70'093	70'082
Total Darlehensschulden	131'666	111'104	111'093	80'882

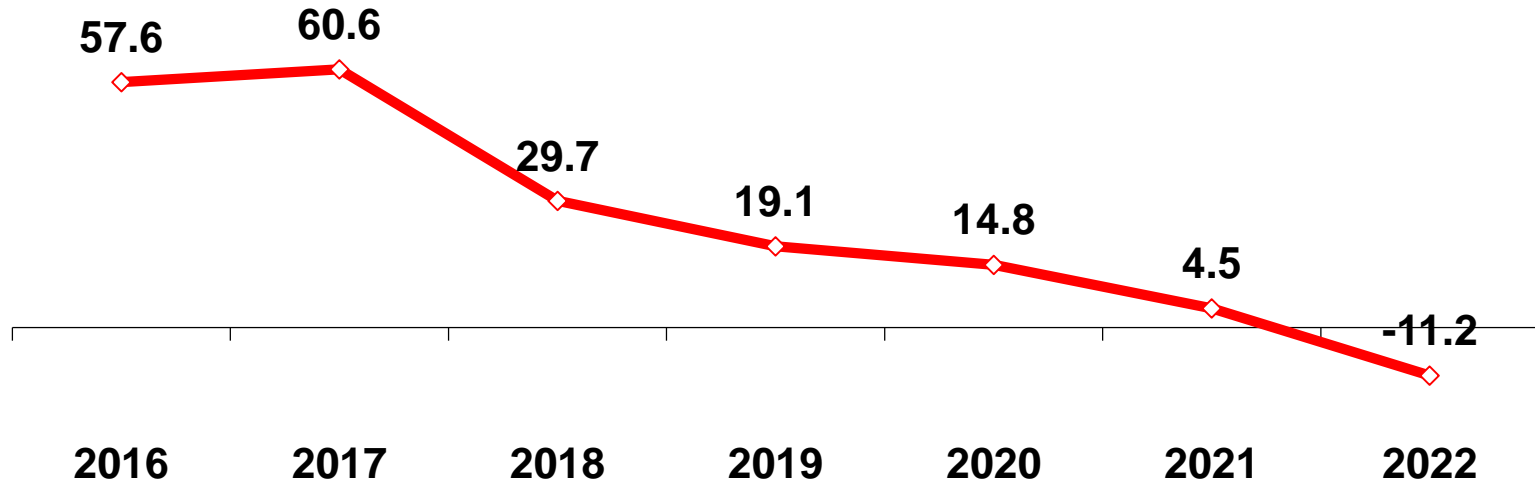


Verschuldung und Eigenkapital

Entwicklung Vermögen (in TCHF)	R 2019	R 2020	R 2021	R 2022
Nettoschulden I Fremdkapital ./ . Finanzvermögen – = Nettovermögen	38'166	28'813	9'446	-24'903
Nettoschulden II Verwaltungsvermögen ./ . Eigenkapital – = Nettovermögen	-14'346	-16'898	-31'322	-64'546
Finanzierung Überschuss (+) / Fehlbetrag (–)	13'197	30'725	15'890	21'085
Bilanzüberschuss Frei verfügbares Eigenkapital	62'298	71'780	112'714	159'916



Nettoverschuldungsquotient

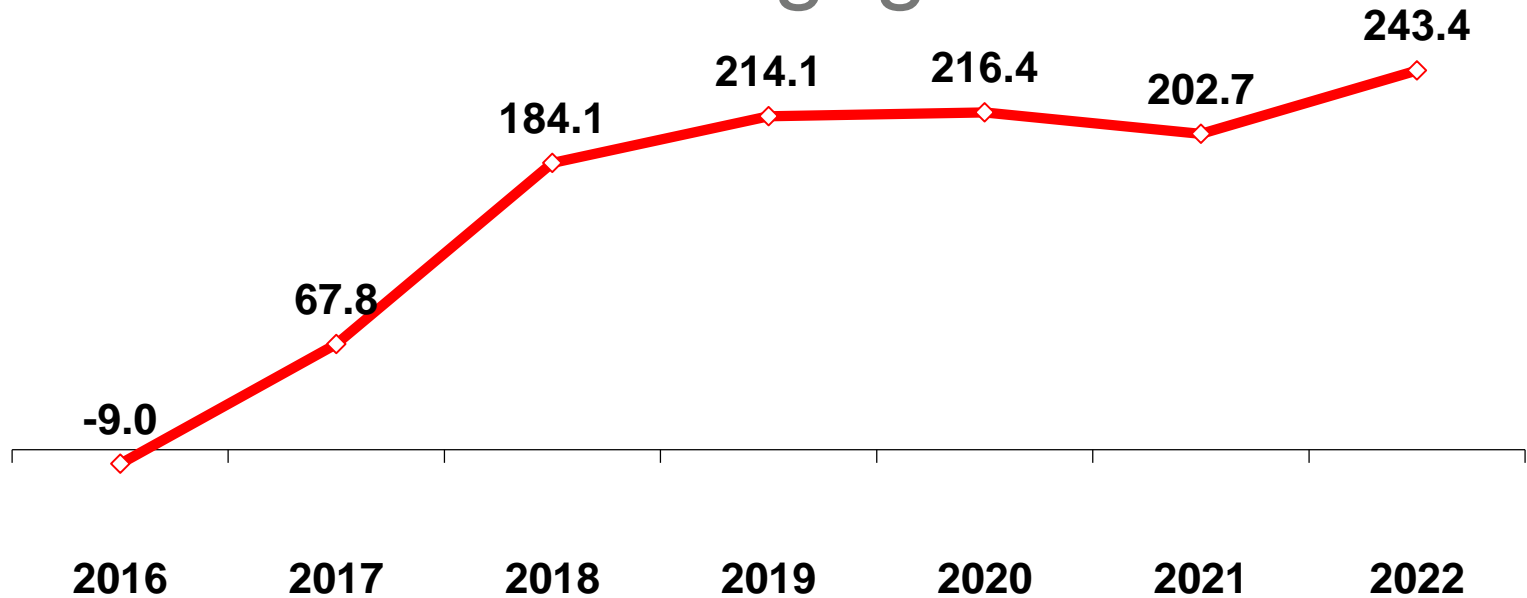


Definition: Anteil der Fiskalerträge, bzw. wie viele Jahrestributen erforderlich wären, um die Nettoschulden I abzutragen.

Unter 100% gut, 100 - 150% genügend, über 150% schlecht.



Selbstfinanzierungsgrad



Definition: Der Selbstfinanzierungsgrad gibt an, welchen Anteil der Nettoinvestitionen aus eigenen Mittel finanziert werden kann. Ein Selbstfinanzierungsgrad unter 100% führt zu einer Neuverschuldung, von über 100% zu einer Entschuldung.



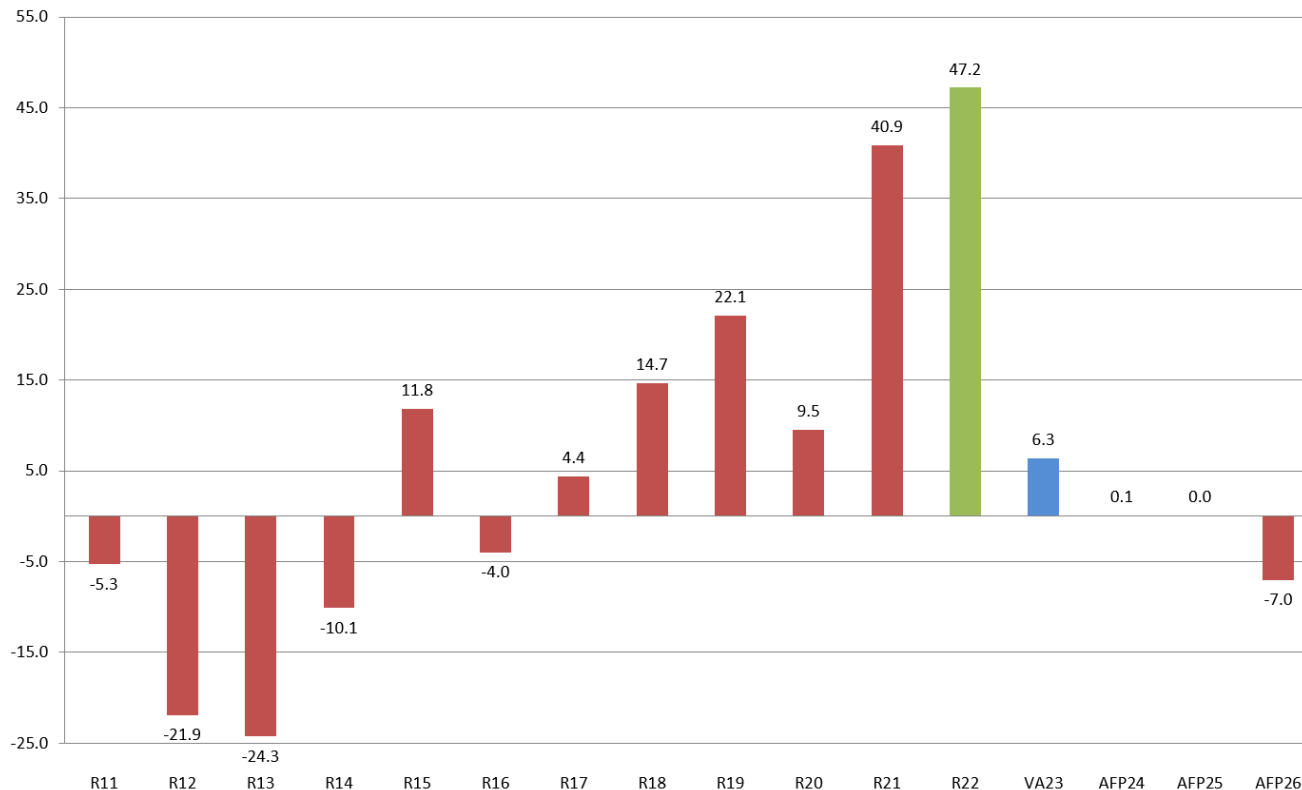
4 Ausblick

RR Paul Signer,
Vorsteher Departement Finanzen

Haushaltsgleichgewicht



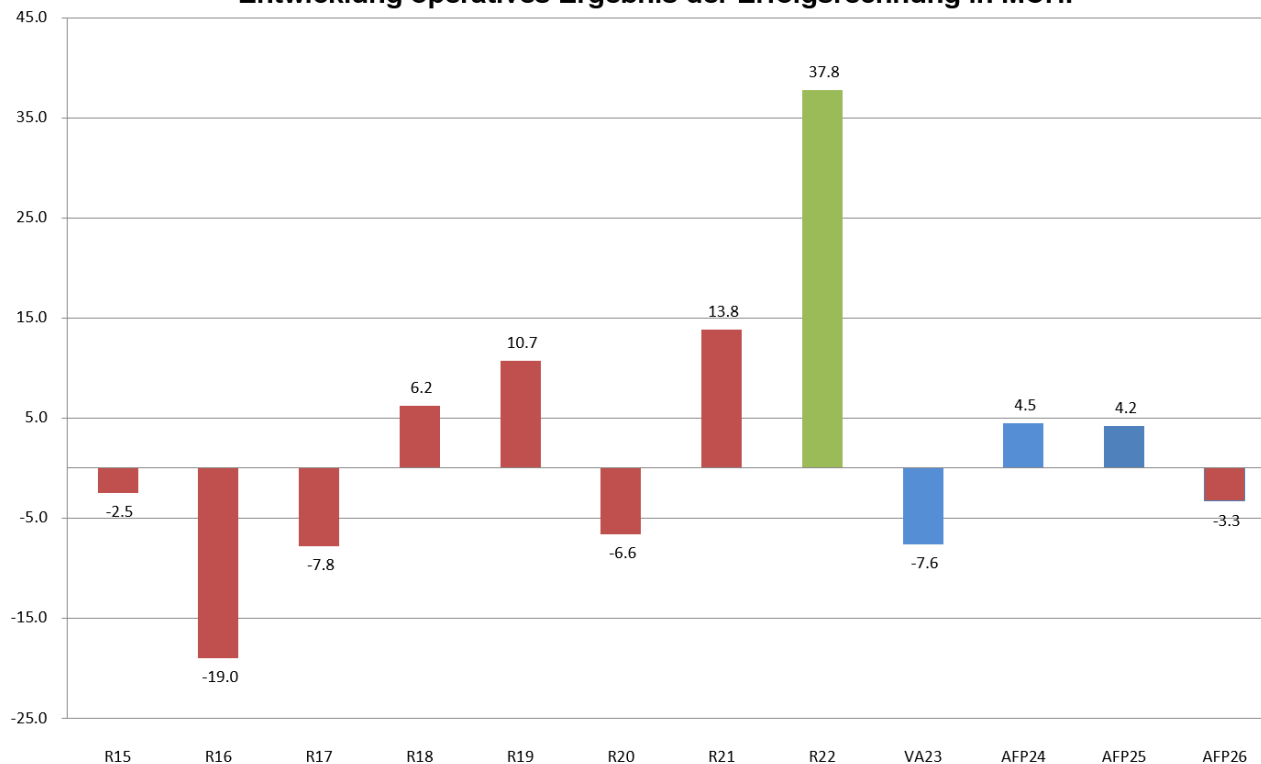
Entwicklung Ergebnisse der Erfolgsrechnung in MCHF (Gesamtergebnis)



Haushaltsgleichgewicht



Entwicklung operatives Ergebnis der Erfolgsrechnung in MCHF





Finanzpolitische Risiken

- Gewinnausschüttung der Schweizerischen Nationalbank
- Umsetzung OECD-Mindeststeuer
- Revision Pensionskassengesetz
- Totalrevision Finanzausgleichsgesetz
- Finanzierung der ambulanten Krankheitskosten
- Weiterentwicklung Spitalverbund AR (SVAR)
- Finanzierung der Klimaziele



5 Fragen



Appenzell Ausserrhoden

Danke für Ihr Interesse !