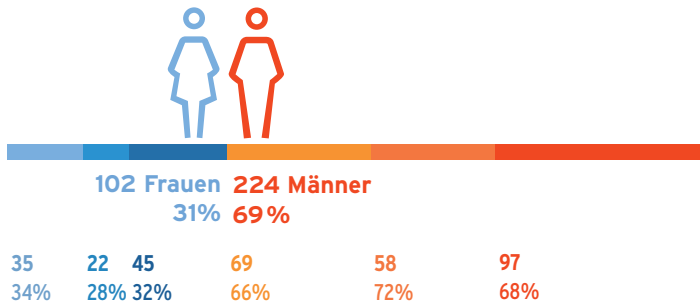


AUFTEILUNG DER POLITISCHEN ÄMTER NACH GESCHLECHT IN APPENZELL AUSSERRHODEN 2022

■ Vorderland
 ■ Mittelland
 ■ Hinterland

% Anteil Frauen/Männer nach Bezirk

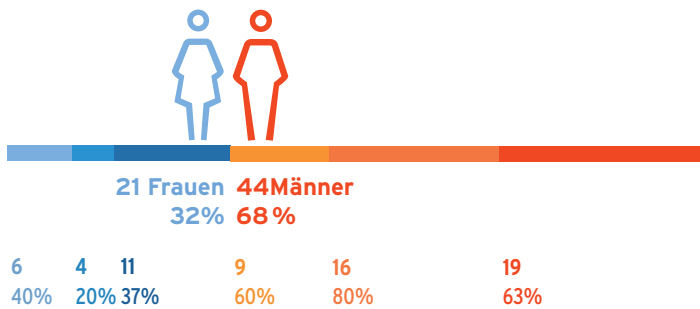
ALLE POLITISCHEN ÄMTER



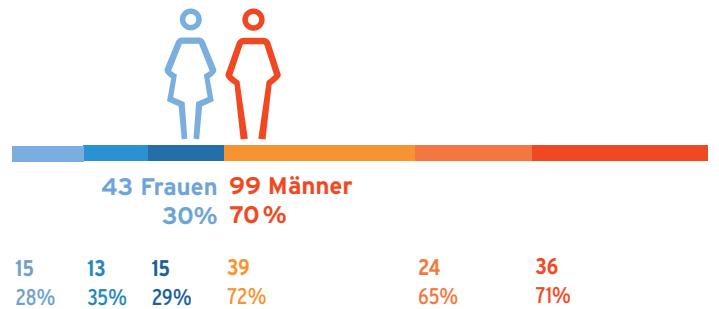
REGIERUNGSRAT



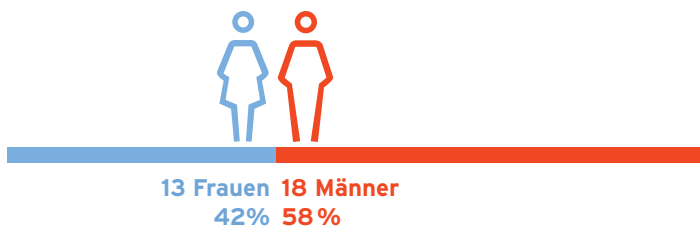
KANTONSRAT



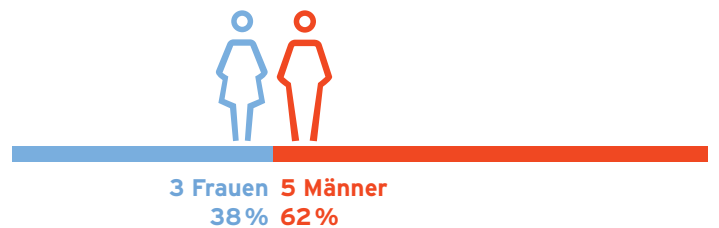
GEMEINDERAT




EINWOHNERRAT HERISAU



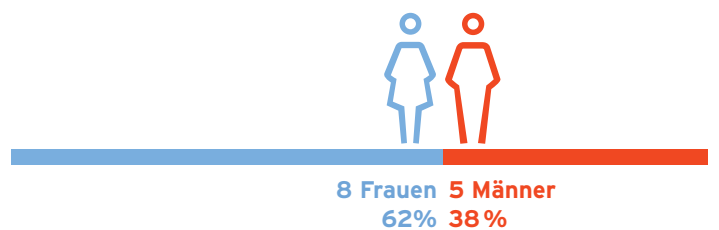
SCHLICHTUNGSSTELLE



OBERGERICHT




KANTONSGERICHT




AUFTEILUNG DER POLITISCHEN ÄMTER NACH GESCHLECHT IN APPENZELL AUSSERRHODEN 2022

GESCHÄFTSPRÜFUNGSKOMMISSION



4 Frauen 5 Männer
44% 56%

KOMMISSION INNERES UND SICHERHEIT




2 Frauen 5 Männer
29% 71%

FINANZKOMMISSION




7 Männer
100%

KOMMISSION BAU UND VOLKSWIRTSCHAFT




1 Frau 6 Männer
14% 86%

KOMMISSION BILDUNG UND KULTUR




4 Frauen 3 Männer
57% 43%

KOMMISSION GESUNDHEIT UND SOZIALES



2 Frauen 4 Männer
33% 67%

KANTONSRATSKOMMISSION FÜR DIE TOTALREVISION DER KANTONSVERFASSUNG



5 Frauen 4 Männer
56% 44%

KANTONS RAT AUFTEILUNG NACH GESCHLECHT 1989 bis 2022

